

25 февраля 2010 г.



Голосование Institutional Investor Нам нужна Ваша поддержка!

ВНУТРЕННИЙ РЫНОК

Николай Подгузов

ПЕРВИЧНЫЕ РАЗМЕЩЕНИЯ

- Стратегия внутреннего рынка

- Новые еврооблигации ВТБ привлекательны для покупки

КРЕДИТНЫЕ КОММЕНТАРИИ

- Ставки по субординированным кредитам, предоставленным в рамках госпрограмм, могут быть снижены законодательно
- В. Путин подтверждает приверженность реформе сектора электроэнергетики и отмечает низкое качество управления программами капиталовложений генерирующих компаний

Голосование *Institutional Investor*

Дорогие друзья!

Прошел еще один год, и в очередной раз наступает время опроса, проводимого изданием *Institutional Investor* по аналитике на российском финансовом рынке ценных бумаг. Мы приглашаем Вас проголосовать в опросе нынешнего года. Из нашей команды в соответствующих категориях номинированы следующие аналитики:

- **Макроэкономика: Алексей Моисеев**
- **Стратегия на рынке инструментов с фиксированной доходностью: Николай Подгузов**
- **Корпоративные долговые обязательства: Петр Гришин, Максим Раскоснов, Андрей Марков**

Номинация «Корпоративные долговые обязательства» остается весьма широкой, и аналитики не разделяются по отдельным секторам (в отличие от голосования по аналитике на рынке акций). Кроме того, опрос по-прежнему ставит целью определение лучших аналитиков, а не команд. Такой подход несколько противоречит нашему подходу, в рамках которого отдельные кредитные аналитики фокусируются на конкретных отраслях. **Для того чтобы Ваша поддержка была учтена в полной мере, просим Вас проголосовать за аналитиков в приведенном выше порядке вне зависимости от того, кому именно Вы отдаете наибольшее предпочтение.**

Благодарим Вас за поддержку, мы высоко ценим ее.

Аналитики отдела макроэкономики и инструментов с фиксированной доходностью

Ренессанс Капитал

ВНУТРЕННИЙ РЫНОК

Николай Подгузов +7 495 783 5673

Стратегия внутреннего рынка

Рубль укрепляется, ликвидности много, несмотря на налоги

Первый рабочий день после длинных выходных на российском валютном рынке прошел спокойно. С открытием торгов курс рубля относительно бивалютной корзины установился на нижней границе коридора (34.80), где Банк России, очевидно, начал приобретать иностранную валюту. К середине дня объем покупок, скорее всего, превысил установленный регулятором лимит, и рубль укрепился до 34.78 относительно корзины. Но следующий уровень сопротивления Банка России протестирован не был, и рынок закрылся на отметке 34.80. Оборот торгов в секции рубль-доллар с расчетами завтра составил около USD3 млрд, а объем покупок валюты регулятором можно оценить на уровне USD700-800 млн. Несмотря на выплаты трети НДС, ставки денежного рынка остались на уровне 3-4%. Объем заимствований на аукционах однодневного прямого РЕПО Банка России составил около 8 млрд руб. и не превысил скромный лимит (10 млрд руб.). Аукцион Минфина, где банкам были предложены временно свободные средства федерального бюджета в объеме около 70 млрд руб. для размещения на депозиты с минимальной ставкой 7.25%, был признан не состоявшимся по причине отсутствия заявок.

Аукцион ОФЗ прошел успешнее на фоне снижения ставок

Вчера состоялся аукцион по размещению ОФЗ, на котором участникам рынка был предложен выпуск ОФЗ 25073 с погашением в августе 2012 г. в объеме 20 млрд руб. Спрос на аукционе составил 22.4 млрд руб. против 24.7 млрд руб. при размещении этого же выпуска недельной давности. Но разброс заявок по цене оказался не таким широким по сравнению с предыдущим аукционом, в результате чего объем размещения составил 10.2 млрд руб. по сравнению с 6.8 млрд руб. неделей ранее. Средневзвешенная доходность при этом составила 6.88%, а доходность по цене отсечения – 6.89%, что соответственно на 8 б. п. и 10 б. п. ниже аналогичных показателей предыдущего аукциона. Таким образом, Минфин пока не изменяет выбранной тактике, предлагая государственные облигации на аукционах без премии к вторичному рынку. Очевидно, что успеху такого подхода способствует политика Банка России, направленная на снижение ключевых процентных ставок. Напомним, что с 24 февраля Банк России в очередной раз за последний год снизил ключевые ставки на 25 б. п.

Повода для продаж рублевых облигаций нет

В целом, на рынке рублевых долговых обязательств в среду сохранились позитивные настроения, а котировки долговых инструментов находились вблизи максимальных за посткризисный период значений. Продажи облигаций отдельными инвесторами, вызванные стремлением зафиксировать прибыль, легко абсорбируются участниками рынка. Крепкий рубль, низкие ставки денежного рынка на фоне покупок валюты Банком России и сохраняющаяся перспектива снижения ключевых процентных ставок пока не предполагают развития негативного сценария для инвесторов в рублевые долговые инструменты. Появившиеся на вторичном рынке второй и четвертый выпуски трехлетних биржевых облигаций Северстали начали торговаться на уровне 101.30-101.40 (доходность 9.45%). Котировки размещенных двумя неделями ранее облигаций РЖД-23 составляли 101.50 (доходность 8.80%). На кривой доходности РЖД наиболее интересными для покупок мы по-прежнему считаем выпуски, купоны по которым определяются в виде премии к недельной ставке фиксированного РЕПО Банка России. Даже с учетом последнего снижения ставки РЕПО премия выпусков РЖД-14 и РЖД-15 к обычным инструментам РЖД составляет, по нашим оценкам, около 80 б. п.

Размещение облигаций Европейского инвестиционного банка: наши выводы

Агентство Reuters вчера сообщило, что Европейский инвестиционный банк (ЕИБ), учрежденный Европейским союзом, разместил рублевые еврооблигации в объеме 4 млрд руб. с доходностью около 6.3%. Таким образом, дисконт к кривой ОФЗ при размещении составил 70 б. п. (сопоставимый по дюрации выпуск ОФЗ 25065 торгуется на ММВБ с доходностью около 7.0%). На наш взгляд, именно кривая ОФЗ является корректным ориентиром безрисковой стоимости заимствований в рублях, так как российские денежные власти контролируют эмиссию рублей, а различие в кредитных рейтингах России и ЕИБ вряд ли следует рассматривать как фактор ценообразования. Разницу в стоимости заимствований можно интерпретировать как премию, которую готовы уплачивать иностранные участники рынка, чтобы не сталкиваться с внутренней инфраструктурой рынка рублевых облигаций. Напомним, что ранее CLN на рублевые облигации Москвы также были размещены на иностранной бирже с более низкой доходностью (на 30-40 б. п.) по сравнению с внутренними инструментами Москвы.

Николай Подгузов
Телефон: 783 5673

ВНЕШНИЙ РЫНОК

Николай Подгузов +7 495 783 5673

Страна	EMBI+	Изменение, %			EMBI+спред	Изменение за день, б.п.
		1-День	1-Неделя	С начала года по сегодняшний день		
EMBI+ Global	495.2	0.29	0.42	2.81	299.6	-3.75
Аргентина	99.2	2.12	-0.100	-11.3	805.0	-21.0
Бразилия	745.7	0.23	0.020	0.47	218.0	-3.00
Мексика	431.6	0.38	0.47	7.04	172.0	-4.00
Россия	558.1	0.13	0.45	8.19	196.0	-2.00
RUBI CORP	251.7	0.43	0.90	7.68	390.0	-4.00
ЮАР	179.7	0.18	0.59	-0.63	192.0	-4.00
Турция	341.7	-0.31	-0.14	-0.65	241.0	5.00
Украина	251.9	0.53	2.53	22.8	772.0	-15.0

Источник: Bloomberg

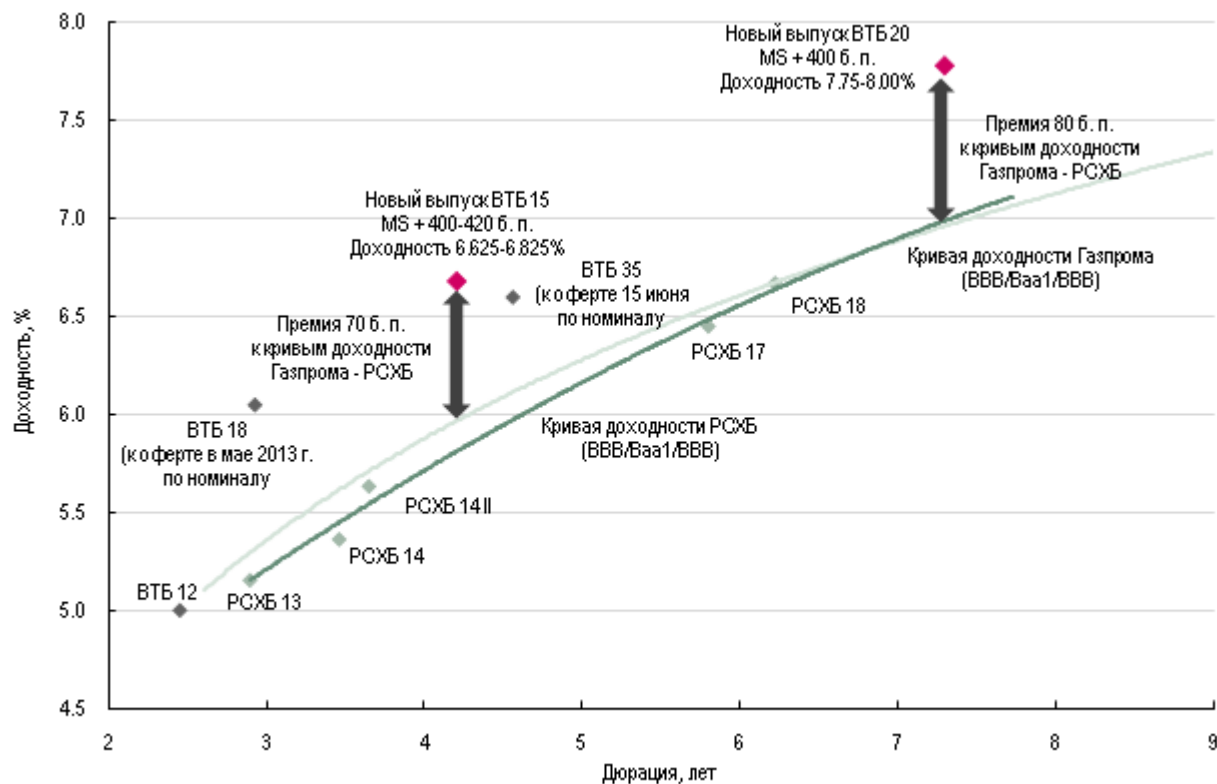
ПЕРВИЧНЫЕ РАЗМЕЩЕНИЯ

Новые еврооблигации ВТБ привлекательны для покупки

ВТБ вчера объявил ценовые ориентиры по номинированному в долларах США выпуску еврооблигаций индикативного объема на уровне MS+400-420 б. п. В настоящее время банк собирает мнения инвесторов относительно объявленного ценового уровня, а затем определит срок обращения нового инструмента. Не исключено, что эмитент решит структурировать выпуск еврооблигаций в виде двух траншей – с погашением через пять и десять лет. С учетом объявленных ориентиров, доходность пятилетнего инструмента, по нашим оценкам, составит 6.625-6.875%, а десятилетнего – 7.75-8.00%. В обоих случаях премия к кривой доходности РСХБ – Газпрома достигнет почти 80 б. п. и представляется нам привлекательной, принимая во внимание потенциальную переоценку стоимости суверенных и квазисуверенных долговых обязательств с появлением на рынке нового суверенного займа в марте-апреле текущего года. Таким образом, мы считаем новые еврооблигации ВТБ потенциально интересными для инвестиций.

Накануне кризиса еврооблигации ВТБ торговались на одном уровне или даже с дисконтом по доходности к выпускам РСХБ. Тем не менее, в сентябре 2008 г. ситуация заметно изменилась (как видно из рис. ниже), и до настоящего времени соотношение доходностей не вернулось к прежним уровням. С начала 2010 г. средняя премия выпуска ВТБ 35 к РСХБ 17 превышала 60 б. п. На наш взгляд, основной причиной этого является убеждение участников рынка, что в критической ситуации РСХБ как полностью контролируемый государством банк имеет больше шансов на поддержку со стороны властей. Мы полагаем, что подобная точка зрения не вполне соответствует реальному положению вещей: в кризисный период ВТБ получил от государства гораздо больше средств, чем РСХБ. Более того, в гипотетическом случае острого всплеска кризиса приоритетной задачей для государства, на наш взгляд, станет защита интересов вкладчиков, а не поддержка программ кредитования сельскохозяйственных производителей. В целом, с точки зрения фактора господдержки ВТБ вряд ли уступает РСХБ – напротив, в критической ситуации вероятность поддержки ВТБ более высока. Также следует отметить, что на данном этапе ВТБ вряд ли пойдет на выплату существенной премии для увеличения объема размещения. В настоящий момент банк располагает большим запасом ликвидности как в рублях, так и в иностранной валюте (при вполне приемлемом графике погашения долговых обязательств в 2010 г.), при этом внутренний спрос на кредиты в иностранной валюте остается низким.

Новые еврооблигации ВТБ (ВВВ/Ваа1/ВВВ) на рынке



Источники: Bloomberg, оценка Ренессанс Капитала

Спрэд ВТБ 35 - РСХБ 17, б. п.



Источники: Bloomberg

Николай Подгузов
 Телефон: 783 5673
 Максим Раскоснов
 Телефон: 662 5612
 Илья Жила
 Телефон: 258 7770 x4582

Ставки по субординированным кредитам, предоставленным в рамках госпрограмм, могут быть снижены законодательно

Газеты «Ведомости» и «Коммерсант» сообщили сегодня, что в Государственную Думу внесен законопроект, предполагающий значительное снижение ставок по субординированным кредитам, которые были ранее предоставлены банкам в рамках государственных программ. Хотя на данном этапе положения законопроекта распространяются лишь на кредит Сбербанку в размере 500 млрд руб., весьма вероятно, что в ближайшем будущем подобная инициатива затронет и ставки по субординированным кредитам, выданным Внешэкономбанком. Данный шаг в очередной раз подтверждает, что период высоких процентных ставок, начавшийся в России в период кризиса осенью 2009 г., подошел к концу и в настоящее время органы власти сосредоточили внимание на снижении процентных ставок.

На данном этапе субординированные кредиты, предоставленные в рамках антикризисной программы (с погашением в 2019 г.), имеют ставку 8%, что все же несколько ниже ставок по депозитам и облигациям. На данном этапе внесенный в Думу законопроект предполагает снижение ставки для Сбербанка до 4.75%, однако, судя по комментариям официальных лиц, за этим должно последовать снижение ставок и для банков, привлекавших субординированные кредиты во Внешэкономбанке. Тем не менее, поскольку снижение ставок кредитования становится одной из ключевых макроэкономических задач регулирующих органов, предложенный законопроект свидетельствует о том, что государство готово обеспечить банки необходимыми экономическими стимулами. С этой точки зрения законопроект, безусловно, позитивен для банков, поскольку направлен на удешевление кредитных ресурсов и сохранение процентной маржи в условиях, когда ставки кредитования для заемщиков первого и второго эшелона уже достаточно существенно снизились.

Максим Раскоснов
Телефон: 662 5612

В. Путин подтверждает приверженность реформе сектора электроэнергетики и отмечает низкое качество управления программами капиталовложений генерирующих компаний

Премьер-министр В. Путин вчера во время посещения Саяно-Шушенской ГЭС подтвердил намерение правительства в полной мере реализовать реформу сектора электроэнергетики, а также отметил, что ряд владельцев генерирующих компаний не выполняют свои инвестиционные обязательства. Весьма позитивные общие замечания премьер-министра о ходе реформы были подкреплены сообщением, что он уже одобрил принципы создания долгосрочного рынка мощности. В. Путин подчеркнул, что «электроэнергия является одной из существенных частей фундамента любой экономики», и российский сектор электроэнергетики не является исключением. Он отметил, что ОГК-3 (владелец Норильский никель), ТГК-2 (г-н Лебедев), ТГК-4 (Группа ОНЭКСИМ) и ТГК, подконтрольные КЭС-Холдингу г-на Вексельберга, не выполняют свои обязательства по строительству новых мощностей.

Высказывания В. Путина по ключевым вопросам, вызывающим опасения портфельных инвесторов, представляются весьма решительными. Мы считаем слабое корпоративное управление (в частности, неэффективное управление инвестиционными программами) основным риском для миноритарных акционеров, поэтому полагаем, что рынок позитивно расценит достаточно резкое выступление премьер-министра на эту тему. Насколько нам известно, принципы рынка мощности, одобренные В. Путиным, полностью соответствуют экономической целесообразности и по мере реализации должны привести к заметному повышению финансовых показателей генерирующих компаний.

С кредитной точки зрения, мы не ожидаем, что призывы к наращиванию капиталовложений генерирующих компаний немедленно приведут к росту их долговой нагрузки и переоценке кредитного риска в секторе. Во-первых, некоторые компании сектора по-прежнему располагают значительным объемом денежных средств и смогут использовать собственные ресурсы для фондирования повышенных капвложений. Во-вторых, долговая нагрузка в отрасли остается контролируемой, особенно в свете роста доходов на фоне либерализации рынка электроэнергии. Кроме того, мы считаем, что в настоящее время генерирующие компании имеют хороший доступ как к банковскому фондированию (в условиях низкого спроса на новые кредиты), так и на рынок облигаций, поэтому они вряд ли столкнутся с трудностями с привлечением необходимого финансирования.

Дерек Уивинг
Телефон: +44 795 822 9167
Владимир Скляр
Телефон: 258 7770 x4624
Максим Раскоснов
Телефон: 662 5612

Ликвидность

Индикатор	Текущее значение показателя	Предыдущее значение показателя	Изменение
Индикаторы ликвидности			
Остатки средств на кор. счетах кредитных организаций в ЦБ РФ (по РФ), млрд руб.	564.9	500.0	65.0 ▲
Остатки средств на кор. счетах кредит. орг. в ЦБ РФ (Московский регион), млрд руб.	418.7	355.5	63.2 ▲
Остатки денежных средств кредит. орг. на депозитных счетах в ЦБ РФ, млрд руб.	381.3	435.6	-54.3 ▼
Сальдо операций ЦБ РФ с банковским сектором, млрд руб.	35.2	156.5	-121.3 ▼
Золотовалютные резервы Российской Федерации, USD млрд	431.5	433.2	-1.70 ▼
Денежная масса, млрд руб.	4 483.4	4 420.0	63.4 ▲
Денежный рынок			
Ставки по кредиту "overnight" (% годовых) *	3.75/4.75	3.75/4.75	н/д --
EUBOR - 6 месяцев	0.92	0.92	0.00 --
LIBOR - 6 month	0.39	0.39	-0.0025 ▼
MosPrimeRate - 1 месяц - % годовых	5.13	5.16	-0.030 ▼
MosPrimeRate - 2 месяца - % годовых	5.38	5.44	-0.060 ▼
MosPrimeRate - 3 месяца - % годовых	5.60	5.66	-0.060 ▼
MosPrimeRate - 6 месяцев - % годовых	6.03	6.14	-0.11 ▼
РЕПО			
Аукционное размещение ОБР - средневзвешенная ставка (% годовых)***	5.29	5.46	-0.17 ▼
Прямое РЕПО сроком на 1 день - средневзвешенная ставка (% годовых)**	5.88	6.06	-0.18 ▼
Прямое РЕПО сроком на 1 день - объем сделок, млрд руб.**	7.92	55.9	-47.9 ▼
FOREX			
EUR/USD	1.3534	1.3509	0.0025 ▲
Официальный курс EUR/RUB (ЦБ РФ)	40.6498	40.6285	0.021 ▲
Официальный курс USD/RUB (ЦБ РФ)	30.0309	30.1510	-0.12 ▼
Объем торгов на валютном рынке (ММВБ) – расчеты с поставкой «сегодня» - в млн. долларов США	651.4550	1,108.2050	-456.8 ▼
Объем торгов на валютном рынке (ММВБ) – расчеты с поставкой «завтра» - в млн. долларов США	2,976.7090	3,834.3590	-857.7 ▼
Беспоставочный форвардный контракт RUB/USD, % ставка (180 дней)*	4.9/5.0	5.05/5.15	н/д --
Долговой рынок - (ММВБ)			
Объем торгов корпоративными и муниципальными облигациями (включая РПС), млрд руб.*	18.1	18.1	0.00 --
Объем биржевых торгов (суверенные рублевые заимствования), млрд руб.*	5.86	5.86	0.00030 ▲

* Данные за последний торговый день.

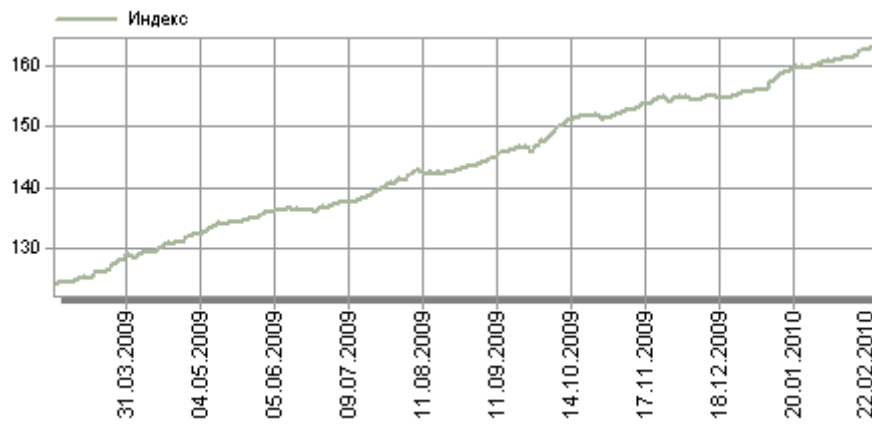
** По итогам аукциона за 25.02.2010.

***По итогам аукциона за 18.02.2010.

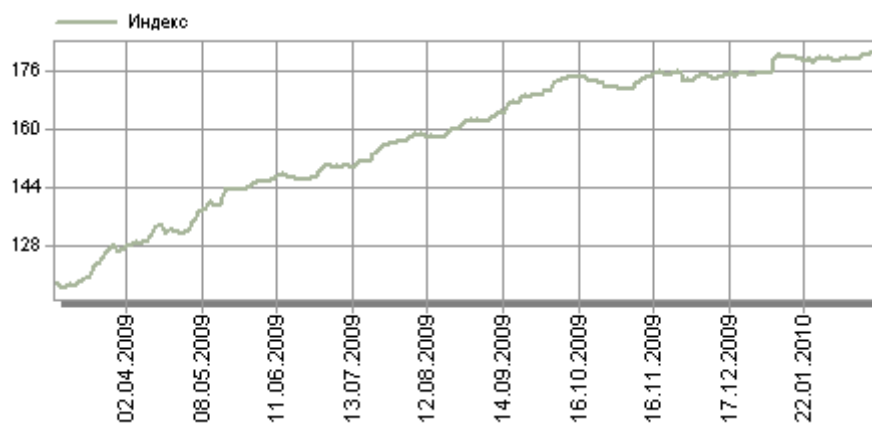
Сырьевые товары

Показатель	Ед.изм.	Цена	Изменение %	Изм.за неделю, %	Изм.за месяц, %	Изм.за три месяца, %	С начала года по сегодняшний день, %	
Нефть								
BRENT	USD/брл	77.0	0.57	0.33	5.50	-1.00		-0.20
URALS	USD/брл	75.9	1.23	6.37	6.30	0.40		-1.00
Металлы								
Золото	USD/унц.	1 091.1	-1.28	-2.33	-0.60	-7.90		-0.70
Никель	USD/т	20 475.0	1.39	1.66	11.8	22.2		10.5
Заготовки стали	USD/т	455.0	--	--	1.40	16.7		8.30
Серебро	USD/унц.	15.8	-0.77	-1.61	-7.90	-15.6		-6.70
Фьючерс на пшеницу	USD/bsh	497.0	0.76	2.47	-0.30	-9.70		-8.20
Алюминий	USD/т	2 102.5	0.51	0.67	-4.50	5.60		-4.30

Индекс рублевых корпоративных и муниципальных облигаций РК



Индекс корпоративных еврооблигаций РК



Доходность рублевых облигаций

Долговой инструмент	Цена % от номинала	Изм. за день п.п.	Доходность %	Изм. за день б.п.	Номинальный спред б.п.	Z спред б.п.	Дата oferty	Дюра-ция лет	Дата погашения	Ставка купона %	Объем выпуска млн.руб.	Объем торгов млн.руб.	Кредитный рейтинг (S&P/Moody's/ Fitch)
Государственные													
ОФЗ 25059	100.00	-0.20	6.24	23.55	--	--	0.88	19.01.11	6.10	41 000	35.20	139.20	BBB/Baa1/BBB
ОФЗ 25061	100.15	-0.03	5.10	9.42	--	--	0.19	05.05.10	5.80	42 513	5.87	--	BBB/Baa1/BBB
ОФЗ 25062	99.21	-0.28	6.65	26.63	--	--	1.15	04.05.11	5.80	28 977	0.24	--	BBB/Baa1/BBB
ОФЗ 25063	99.63	-0.07	6.59	4.69	--	--	1.63	09.11.11	6.20	20 000	199.26	--	BBB/Baa1/BBB
ОФЗ 25064	109.57	0.37	6.66	-24.29	--	--	1.72	18.01.12	11.90	45 000	514.98	--	BBB/Baa1/BBB
ОФЗ 25065	113.90	-0.59	7.14	18.85	--	--	2.62	27.03.13	12.00	46 000	0.00	--	BBB/Baa1/BBB
ОФЗ 25066	105.42	0.02	6.51	-5.81	--	--	1.27	06.07.11	10.55	40 000	440.41	--	BBB/Baa1/BBB
ОФЗ 25067	110.98	-0.26	6.91	8.60	--	--	2.32	17.10.12	11.30	45 000	68.80	--	BBB/Baa1/BBB
ОФЗ 25068	117.28	-0.10	7.54	1.34	--	--	3.67	20.08.14	12.00	45 000	0.00	--	BBB/Baa1/BBB
ОФЗ 25069	109.22	-0.27	6.94	9.68	--	--	2.23	19.09.12	10.80	25 000	--	--	BBB/Baa1/BBB
ОФЗ 25070	105.40	0.15	6.47	-12.78	--	--	1.46	28.09.11	10.00	24 785	--	10 247.82	BBB/Baa1/BBB
ОФЗ 25071	103.40	-0.45	7.37	11.24	--	--	3.98	26.11.14	8.10	100	--	--	BBB/Baa1/BBB
ОФЗ 25072	100.55	-0.04	7.05	1.64	--	--	2.67	23.01.13	7.15	45 000	--	--	- / - / -
ОФЗ 25073	100.18	-0.14	6.88	6.43	--	--	2.27	01.08.12	6.85	45 000	--	--	- / - / -
ОФЗ 26198	98.17	0.67	6.75	-27.87	--	--	2.52	02.11.12	6.00	42 117	--	--	BBB/Baa1/BBB
ОФЗ 26199	98.66	0.05	6.88	-2.24	--	--	2.22	11.07.12	6.10	40 291	--	--	BBB/Baa1/BBB
ОФЗ 26200	97.32	0.00	7.18	0.32	--	--	3.07	17.07.13	6.10	28 784	--	--	BBB/Baa1/BBB
ОФЗ 26201	96.10	0.00	8.02	0.42	--	--	3.24	16.10.13	6.55	13 866	--	--	BBB/Baa2/BBB
ОФЗ 26202	114.72	-0.98	7.74	22.70	--	--	3.80	17.12.14	11.20	30 000	0.01	--	BBB/Baa1/BBB
ОФЗ 46002	102.15	0.00	6.75	-1.18	--	--	1.62	08.08.12	8.00	62 000	--	--	BBB/Baa1/BBB
ОФЗ 46003	101.80	-0.07	5.24	1.54	--	--	0.38	14.07.10	10.00	18 649	2.54	--	BBB/Baa1/BBB
ОФЗ 46005	52.50	0.00	8.20	1.43	--	--	8.16	09.01.19	--	27 477	--	--	BBB/Baa1/BBB
ОФЗ 46010	93.05	0.00	8.54	1.10	--	--	11.07	17.05.28	0.00	30 000	--	--	BBB/Baa1/BBB
ОФЗ 46011	80.75	0.00	9.69	1.44	--	--	9.70	20.08.25	0.00	30 000	--	--	BBB/Baa1/BBB
ОФЗ 46012	70.00	0.00	7.94	0.58	--	--	12.32	05.09.29	1.95	40 000	--	--	BBB/Baa1/BBB
ОФЗ 46014	99.50	-0.10	7.41	3.00	--	--	3.19	29.08.18	8.00	58 290	9.95	--	BBB/Baa1/BBB
ОФЗ 46017	98.15	1.45	7.29	-32.83	--	--	4.88	03.08.16	7.50	80 000	--	--	BBB/Baa1/BBB
ОФЗ 46018	96.00	0.00	7.94	-0.21	--	--	7.26	24.11.21	8.50	128 934	--	--	BBB/Baa1/BBB
ОФЗ 46019	66.60	0.00	8.23	1.89	--	--	6.21	20.03.19	0.00	26 000	--	--	BBB/Baa1/BBB
ОФЗ 46020	88.00	-0.75	8.18	7.97	--	--	11.46	06.02.36	6.90	116 911	--	--	BBB/Baa1/BBB
ОФЗ 46021	89.37	-1.10	7.82	20.99	--	--	6.25	08.08.18	7.00	92 794	784.30	--	BBB/Baa1/BBB
ОФЗ 46022	76.10	0.00	9.66	-0.11	--	--	8.18	19.07.23	7.50	28 223	--	--	BBB/Baa1/BBB
ОФЗ 48001	103.00	0.00	0.95	-2.60	--	--	5.96	31.10.18	13.00	24 099	--	--	BBB/Baa1/BBB
Банки													
АБН АМРО 10	99.96	0.03	6.28	-24.35	9	78	0.09	29.03.10	6.00	2 500	--	--	A+/A2/AA-
АвтовазБ-1	95.00	0.00	89.73	1 067.33	8 354	8 423	0.10	02.04.10	15.00	800	--	--	/Withdrawn/ --
АК БАРС-3	100.95	0.06	7.35	-76.98	113	185	0.17	25.10.11	13.10	3 000	--	--	-/Ba3/BB
АК БАРС-4	100.88	0.10	7.03	-108.84	82	153	0.15	15.10.13	13.00	5 000	--	--	-/Ba3/BB
АлФин-2	100.01	0.00	12.45	-2.19	626	695	0.10	31.03.10	12.50	2 000	--	--	- / - / -
БалтИнвБ-1	100.45	0.00	13.86	-23.40	765	836	0.17	26.04.11	16.00	1 000	--	--	-/B3/ --
Банк Москвы-1	101.50	0.06	7.11	-26.15	84	125	0.43	29.07.11	10.64	10 000	0.41	--	-/Baa1/BBB-
Банк Москвы-2	101.51	0.00	5.92	-2.41	-47	-26	0.93	01.02.13	7.50	10 000	--	--	-/Baa1/BBB-
Банк Союз-3	100.00	0.00	16.52	0.23	1 020	1,049	0.63	02.05.11	16.00	2 000	--	--	B-/Withdrawn/ --
ВладпромБ-1	100.00	0.00	15.04	0.69	886	954	0.03	08.03.11	15.00	200	--	--	- / - / -
Внешпромбанк-1	100.06	0.00	14.30	-0.32	797	823	0.70	14.11.12	14.00	1 500	9.01	--	B-/B3/ --
Возрождение-1	100.00	0.00	8.97	-1.01	280	347	0.02	03.03.10	8.95	3 000	--	--	B+/Ba3/ --
Восточный Экспресс-1	100.00	0.00	19.75	-3.05	1 357	1,425	0.06	17.03.10	19.70	1 500	13.20	--	-/B3/ --
ВТБ 08	99.78	0.00	7.47	0.04	72	80	2.51	28.11.12	7.25	30 000	--	--	BBB/Baa1/BBB
ВТБ 24-1	105.40	0.41	8.01	-30.25	150	163	1.46	05.10.11	11.50	6 000	0.01	--	BBB/Baa1/BBB
ВТБ 24-1ИП	101.75	0.00	8.92	-0.75	237	249	1.65	10.12.14	9.70	15 000	--	--	BBB/Baa1/BBB
ВТБ 24-2	100.10	0.00	7.37	-0.37	98	118	0.94	05.02.13	7.35	10 000	--	--	BBB/Baa1/BBB
ВТБ 24-3	101.10	0.00	6.33	-20.42	10	66	0.27	29.05.13	10.50	6 000	--	--	BBB/Baa1/BBB
ВТБ 24-4	101.57	0.00	8.77	-7.97	249	284	0.47	20.02.14	11.85	8 000	--	--	BBB/Baa1/BBB
ВТБ-5	101.42	-0.03	5.89	-57.48	-32	39	0.16	17.10.13	15.00	15 000	23.99	--	BBB/Baa1/BBB
ВТБ-6	102.40	0.03	7.01	-29.85	75	120	0.38	06.07.16	13.25	10 000	57.89	--	BBB/Baa1/BBB
ГазпромБ-1	99.86	-0.36	7.39	42.44	101	122	0.91	27.01.11	7.10	5 000	--	--	BB/Baa3/ --
ГазпромБ-4	100.32	-0.12	8.42	17.30	209	235	0.71	15.11.12	8.75	20 000	--	--	BB/Baa3/ --
ГазпромБ-5	100.12	0.00	8.73	-0.39	239	265	0.73	22.11.12	8.75	20 000	--	--	BB/Baa3/ --
Глобэкс-1	95.00	0.00	180.76	5 001.11	17 458	17,526	0.05	15.03.10	9.00	2 000	--	--	BB/- /BB
Глобэкс-БО-1	100.16	-0.14	9.28	14.93	289	309	0.96	16.02.13	9.25	5 000	127.20	--	BB/- /BB
Глобэкс-Фин-1	100.00	0.00	15.16	-1.90	895	966	0.16	26.04.11	15.00	4 000	--	--	- / - / -
ЕАБР-03	103.90	0.30	8.13	-21.74	160	172	1.54	25.10.16	10.50	5 000	3.10	--	BBB/A3/BBB
ЕБРР 10	100.80	0.03	5.45	-5.09	-91	-68	0.82	20.12.10	6.50	2 000	--	--	AAA/Aaa/AAA
ЕБРР 12	100.88	0.14	5.51	-8.00	-110	-97	1.90	14.02.12	6.00	2 000	--	--	AAA/Aaa/AAA
ЕБРР-01	100.05	0.00	5.75	-1.98	-47	17	0.21	12.05.10	5.88	5 000	13.37	--	AAA/Aaa/AAA
ЕБРР-02	100.08	-0.01	0.76	-5.45	-568	-551	1.14	21.04.11	6.04	5 000	--	--	AAA/Aaa/AAA
ЕБРР-03	100.08	-0.05	0.14	-3.19	-638	-624	1.51	07.09.11	7.43	7 500	--	--	AAA/Aaa/AAA
ЕБРР-05	100.05	-0.35	0.19	6.51	-692	-685	4.06	09.04.14	6.14	5 000	--	--	AAA/Aaa/AAA
Залсибкомбанк-1	100.00	0.00	11.29	0.21	480	492	1.40	15.09.11	11.00	1 500	--	--	B- / - / -
Зенит-3	101.98	-0.03	6.38	-44.01	16	80	0.21	09.11.11	16.00	3 000	--	--	-/Ba3/B+
Зенит-4	101.12	-0.08	5.71	-49.66	-49	21	0.11	06.04.10	16.00	3 000	--	--	-/Ba3/B+
Зенит-5	101.84	0.04	8.52	-9.12	217	242	0.76	04.06.13	10.85	5 000	--	--	-/Ba3/B+
Зенит-6	102.62	-0.03	7.57	-20.69	132	178	0.36	01.07.14	15.00	3 000	41.66	--	-/Ba3/B+
ИнвестторгБ-4	101.83	-0.22	11.60	31.91	529	560	0.58	08.10.12	14.50	1 500	--	--	-/B2/ --
КБРенКап-1	100.01	-0.01	13.82	2.23	765	832	0.02	02.03.10	14.50	2 000	5.22	--	B-/B3/CCC
КБРенКап-2	104.52	0.25	14.54	-59.23	823	853	0.57	04.04.12	22.00	3 000	5.11	--	B-/B3/CCC
КБРенКап-3	103.26	0.10	13.62	-85.96	738	790	0.30	06.06.12	25.00	4 000	3.24	--	B-/B3/CCC
Кедр-3	100.00	0.00	13.42	-0.06	695	709	1.30	22.07.11	12.80	1 500	--	--	-/B2/ --
КИТ-2	100.00	1.70	13.03	-2 304.49	684	753	0.07	23.03.10	13.00	2 000	0.01	--	Withdrawn/Caa2/ --
КМБ-Банк-2	101.50	0.00	10.28	-0.76	374	386	1.62	30.11.11	11.00	3 400	--	--	-/Baa3/ --
КрайинвестБ-1	100.00	0.00	14.17	-1.56	789	829	0.45	05.08.11	13.75	600	--	--	B/ - / -
Кредит Европа-													

Долговой инструмент	Цена	Изм. за день	Доходность	Изм. за день	Номинальный спред	Z спред	Дата оферты	Дюрация	Дата погашения	Ставка купона	Объем выпуска	Объем торгов	Кредитный рейтинг (S&P/Moody's/ Fitch)
МИА-5	101.82	0.57	9.16	-164.54	289	332	29.07.10	0.40	17.07.14	13.50	2 000	--	--/Ba2/--
МКБ-4	101.15	-2.35	14.23	251.24	784	802		0.95	15.03.11	15.00	2 000	455.18	--/B1/B
МКБ-5	100.60	0.00	11.43	-27.71	522	593	05.05.10	0.17	25.04.12	15.00	2 000	--	--/B1/B
МКБ-6	102.05	2.05	11.56	-504.70	528	567	16.08.10	0.46	07.08.12	16.00	2 000	--	--/B1/B
Мой Банк-2	100.00	0.00	15.48	-0.41	912	936		0.79	21.12.10	15.00	1 000	0.02	--/B3/--
Мой Банк-3	100.00	0.00	15.51	-1.56	924	962	12.08.10	0.46	07.08.12	15.00	1 500	--	--/B3/--
МоскомцБ-2	99.98	0.00	12.38	-0.45	599	619		0.95	15.02.11	12.00	3 000	--	--/CC
МоскомцБ-3	99.60	0.00	17.86	4.26	1 162	1 213	17.06.10	0.31	12.06.13	16.00	5 000	--	--/CC
Номос-11	102.50	-0.08	7.98	-4.42	172	218	12.07.10	0.36	02.07.14	15.00	5 000	4.23	--/Ba3/B+
Номос-8	100.01	-0.24	9.71	26.75	332	352		0.96	16.02.11	9.50	3 000	2 010.45	--/Ba3/B+
Номос-9	102.20	-0.05	7.77	-15.26	153	204	23.06.10	0.31	14.06.13	15.00	5 000	15.33	--/Ba3/B+
НС-Финанс-1	101.21	0.11	11.90	-74.69	567	626	27.05.10	0.24	25.05.11	17.00	2 000	--	--/B3/--
НФК-3	100.95	0.00	12.18	-45.28	597	668	05.05.10	0.17	03.05.11	18.00	2 000	--	B-/B3/--
Первобанк-1	101.80	-0.15	11.11	22.46	486	534	05.07.10	0.34	29.06.11	16.50	1 500	--	--/B3/--
Петрокоммерц-05	104.65	0.22	11.07	-10.39	434	440	24.12.12	2.41	21.12.14	12.75	5 000	28.26	B+/Ba3/--
Петрокоммерц-4	103.00	0.10	6.94	-59.03	68	114	08.07.10	0.36	06.07.11	15.50	3 000	8.45	B+/Ba3/--
Петрокоммерц-6	102.95	-0.05	8.22	-7.42	194	231	25.08.10	0.49	22.08.12	14.36	3 000	7.72	B+/Ba3/--
Петрокоммерц-7	104.90	-0.48	9.81	43.63	342	361	24.02.11	0.96	22.08.12	14.90	3 000	--	B+/Ba3/--
Промсвб-5	101.97	0.02	7.28	-57.93	105	166	25.05.10	0.23	17.05.12	16.00	4 500	23.05	B/Ba2/B+
Промсвб-6	101.21	0.03	8.84	-6.60	249	272	22.12.10	0.80	17.06.13	10.25	5 000	54.33	B/Ba2/B+
ПЧРБ-1	99.50	0.50	13.66	-56.48	727	745		0.96	09.03.11	12.50	1 250	--	--/B3/--
РАБОБанк 17	73.00	0.00	12.81	0.94	539	532		5.35	06.06.17	6.90	2 000	--	AAA/Aaa/AA+
Райффайзенбанк-4	107.99	3.91	8.73	-247.93	219	231	08.12.11	1.61	03.12.13	13.50	10 000	382.01	BBB-/Ba3/BBB+
Росбанк-08	104.55	0.35	8.06	-35.50	164	180	13.05.11	1.11	06.11.13	12.00	5 000	0.00	BB+/Ba3/BB+
Росбанк-10	104.09	-0.11	8.48	5.91	205	221	13.05.11	1.11	07.11.14	12.00	5 000	0.00	BB+/Ba3/BB+
Россия банк-1	100.50	0.00	13.52	-5.66	725	768		0.40	21.07.10	14.50	1 500	--	--/B-/B-
РСХБ-10	100.00	--	9.20	--	219	224	08.02.13	2.69	29.01.20	9.00	5 000	--	--/Baa1/BBB
РСХБ-11	100.00	--	3.01	--	-497	-496		7.86	30.01.20	9.00	5 000	--	--/Baa1/BBB
РСХБ-2	100.52	-0.22	7.49	23.96	110	130		0.95	16.02.11	7.85	7 000	--	--/Baa1/BBB
РСХБ-3	101.03	-0.75	9.13	23.37	218	219	17.02.14	3.41	09.02.17	9.25	10 000	2 629.73	--/Baa1/BBB
РСХБ-4	105.00	0.00	8.28	-2.62	177	190	07.10.11	1.46	27.09.17	11.50	10 000	--	--/Baa1/BBB
РСХБ-5	100.00	0.00	13.92	-0.10	738	750	08.12.11	1.60	27.11.18	13.50	10 000	--	--/Baa1/BBB
РСХБ-6	102.72	0.00	7.66	-16.62	137	174	24.08.10	0.48	09.02.18	13.35	5 000	--	--/Baa1/BBB
РСХБ-7	102.48	0.08	5.63	-59.70	-61	-9	17.06.10	0.30	05.06.18	13.95	5 000	--	--/Baa1/BBB
РСХБ-8	104.50	0.20	8.39	-9.19	167	174	26.11.12	2.42	14.11.19	10.10	5 000	0.00	--/Baa1/BBB
РСХБ-9	104.45	0.15	8.42	-6.97	169	176	26.11.12	2.42	14.11.19	10.10	5 000	0.00	--/Baa1/BBB
РусСтанд-5	101.43	0.00	12.26	-6.15	597	630		0.51	09.09.10	14.75	5 000	--	B+/Ba3/B+
РусСтанд-6	100.08	-0.06	10.94	5.93	455	476		0.93	09.02.11	10.75	6 000	--	B+/Ba3/B+
РусСтанд-7	99.78	-0.57	18.32	748.24	1 213	1 282	30.03.10	0.07	20.09.11	15.00	5 000	--	B+/Ba3/B+
РусСтанд-8	102.16	-0.10	10.64	8.54	432	462	22.10.10	0.61	13.04.12	14.00	5 000	--	B+/Ba3/B+
Русь-Банк-3	102.27	0.00	10.55	-11.29	427	462	31.08.10	0.47	31.08.14	15.00	2 000	--	--/B2/--
СБ банк-2	101.36	-0.58	12.81	179.92	657	710		0.29	11.06.10	17.50	1 000	--	--/B3/--
СБ Банк-3	101.94	-0.02	13.50	-3.79	722	755	09.09.10	0.49	03.09.12	17.00	1 500	23.45	--/B3/--
Связь-Банк-1	100.00	0.00	16.97	-0.14	1 055	1 072		1.06	21.04.11	16.00	2 000	--	--/B2/--
СКБ-Банк-1	102.40	-0.10	8.76	0.37	251	300		0.32	24.06.10	16.00	1 000	--	--/B2/B-
Солидарность-2	100.00	0.00	15.75	-1.33	954	1 025		0.15	20.04.10	15.00	950	0.00	--/B3/--
СпуртБ-2	101.25	0.00	10.66	-23.39	442	498	03.06.10	0.26	31.05.12	15.00	1 000	--	--/B-/B-
Стройкредит-1	100.00	0.00	14.41	-1.51	814	855	06.08.10	0.43	01.08.11	14.00	1 000	--	--/B3/--
ТатфондБ-4	102.35	0.88	11.22	-80.48	478	494		1.18	01.06.11	13.00	1 500	--	--/B2/--
ТатФондБанк-07	101.95	0.50	11.42	-72.36	507	531	23.12.10	0.78	14.12.12	13.75	1 000	14.27	--/B2/--
ТКС Банк-1	102.99	0.00	11.39	-9.51	508	536		0.62	22.10.10	16.00	1 500	--	--/B-/B-
ТрансКредитБ-1	99.85	-0.20	7.89	68.62	165	217		0.30	15.06.10	7.29	3 000	--	BB/Baa1/--
ТрансКредитБ-2	105.20	0.00	8.30	-11.29	195	219	23.12.10	0.77	12.06.12	15.00	3 000	2.11	BB/Baa1/--
ТрансКредитБ-3	102.39	0.14	8.57	-13.66	210	225		1.29	07.07.11	10.30	5 000	10.75	BB/Baa1/--
УРСА Банк-5	101.00	0.10	9.58	-7.60	306	319		1.51	18.10.11	10.05	3 000	45.76	--/Ba2/B+
УРСА Банк-7	103.30	0.41	10.41	-21.25	375	384		2.14	19.07.12	11.75	5 000	30.99	--/Ba2/B+
УРСА Банк-8	101.00	0.00	7.46	-68.11	126	196	20.04.10	0.14	09.04.15	15.00	10 000	--	--/Ba2/B+
ХКФБ-2	101.60	-0.29	9.54	84.44	332	397		0.21	11.05.10	17.50	3 000	6.66	B+/Ba3/--
ХКФБ-3	100.48	-0.01	6.95	-142.48	76	145	25.03.10	0.06	16.09.10	15.00	3 000	--	B+/Ba3/--
ХКФБ-5	100.95	-0.08	8.93	-6.47	272	343	26.04.10	0.15	17.04.13	15.00	4 000	--	B+/Ba3/--
ХКФБ-6	102.25	-0.10	9.58	8.67	323	347	17.12.10	0.76	10.06.14	12.20	5 000	3.07	B+/Ba3/--
ХМБ-1	102.34	-0.34	9.56	44.55	324	351	02.11.10	0.66	31.10.11	13.00	3 000	9.21	B+/Ba3/--
ЦентриИнв-2	102.50	-0.05	8.51	-15.29	226	274	02.07.10	0.34	24.06.14	16.00	3 000	--	--/B-/B-
Юниаструм-2	101.75	0.00	3.95	-97.60	-226	-155		0.15	19.04.10	16.00	1 500	--	--/Ba2/--
Прочие финансовые													
АИЖК (КО)-2	95.50	0.00	13.50	4.75	706	719		1.19	23.08.11	9.00	800	--	--/B-/B-
АИЖК Алтай	99.23	0.23	18.33	-124.60	1 212	1 283		0.13	13.04.10	11.25	300	0.04	--/B-/BB
АИЖК-03	101.32	0.00	7.46	-4.41	115	144		0.62	15.10.10	9.40	900	--	BBB/Baa1/--
АИЖК-04	100.25	0.00	8.83	-0.13	225	237		1.79	01.02.12	8.70	900	--	BBB/Baa1/--
АИЖК-05	98.00	-0.40	8.65	22.84	203	210		1.97	15.10.12	7.35	2 200	0.01	BBB/Baa1/--
АИЖК-06	97.08	-0.10	8.68	4.14	183	180		2.95	15.07.14	7.40	2 500	--	BBB/Baa1/--
АИЖК-07	95.16	0.00	9.26	0.16	218	214		3.93	15.07.16	7.68	4 000	103.87	BBB/Baa1/--
АИЖК-08	95.32	-0.25	9.27	8.24	228	213		3.58	15.06.18	7.63	5 000	119.53	BBB/Baa1/--
АИЖК-09	94.00	-0.50	9.40	15.05	232	225		3.93	15.02.17	7.49	5 000	--	BBB/Baa1/--
АИЖК-10	95.31	0.10	9.37	-2.25	209	200		4.83	15.11.18	8.05	6 000	3.90	BBB/Baa1/--
АИЖК-11	95.21	0.28	9.43	-5.69	200	191		5.38	15.09.20	8.20	10 000	171.97	BBB/Baa1/--
АИЖК-12	103.40	-0.15	9.62	3.45	275	273		3.06	15.12.13	13.25	7 000	--	BBB/Baa1/--
АИЖК-13	103.35	0.00	9.94	-0.73	251	238		5.40	15.04.18	13.25	7 000	--	BBB/Baa1/--
АИЖК-14	103.20	-0.20	10.13	2.29	223	208		7.12	15.05.23	13.25	7 000	0.02	BBB/Baa1/--
АИЖК-15	103.55	0.40	8.62	-5.70	64	54		7.94	15.09.28	13.25	7 000	--	BBB/Baa1/--
А-Инжиниринг-01	100.04	0.00	15.39	-0.18	906	934	05.11.10	0.66	30.10.14	15.00	1 750	--	--/B-/B-
ВИА АИЖК-А	100.03	0.00	8.79	0.03	200	184		2.72	15.03.40	8.50	6 082	--	--/Baa1/--
ВТБ-Лизинг-1	101.00	-0.30	8.48	44.95	216	244	15.11.10	0.65	06.11.14	9.80	6 154	0.01	BBB/--/BBB
ВТБ-Лизинг-2	102.30	0.85	8.02	-255.29	176	220	15.07.10	0.37	07.07.15	14.00	8 462	2.33	BBB/--/BBB
ВТБ-Лизинг-3	101.12	0.00	10.60	-16.49	436	488	17.06.10	0.30	07.06.16	14.00	5 000	--	BBB/--/BBB
ВТБ-Лизинг-4	102.16	-0.07	6.92	-8.22	68	119	17.06.10	0.30	07.06.16	14.00	5 000	0.00	BBB/--/BBB
ВТБ-Лизинг-7	101.25	0.10	8.28	-16.54	194	218	10.12.10	0.75	30.11.16	9.70	5 000	30.38	BBB/--/BBB
ГПБ-Ипотека-1	93.50	0.00	12.43	2.78	587	581		1.72	29.12.36				

Долговой инструмент	Цена % от номинала	Изм. за день п.п.	Доходность %	Изм. за день б.п.	Номинальный спред б.п.	Z спред б.п.	Дата oferty	Дюра-ция лет	Дата погашения	Ставка купона %	Объем выпуска млн.руб.	Объем торгов млн.руб.	Кредитный рейтинг (S&P/Moody's/ Fitch)
1													
ПрТехЛиз-1	101.50	0.00	15.38	-1.83	896	912		1.07	25.04.11	16.00	130	--	--/--/--
Прямые инвестиции-1	98.26	0.00	13.07	0.29	650	663	29.12.11	1.72	18.12.15	12.00	500	10.50	--/--/--
ПЭБ Лизинг-3	100.00	0.00	14.47	0.33	798	810	20.09.11	1.37	12.09.14	14.00	500	--	--/--/--
РАФ-1	100.02	0.00	--	--	--	--	--	--	21.02.12	0.00	305	--	--/--/--
РИАТО-1	100.00	0.00	14.47	0.11	775	777		2.41	03.06.13	13.75	508	--	--/--/--
РМК Парк Плаза -1	94.40	0.00	15.14	4.34	867	881	21.07.11	1.31	08.01.13	10.00	500	--	--/--/--
РТК-Лизинг-5	96.00	-0.85	18.48	244.59	1 220	1 259		0.46	12.08.10	8.35	675	0.07	--/--/--
ТехЛизинг-1	100.04	0.00	15.39	0.06	907	935	01.11.10	0.64	24.10.14	15.00	1 750	--	--/--/--
ТрансКредитФ-1	100.01	0.00	12.33	-0.05	570	579		2.03	11.06.12	12.00	1 500	--	--/--/--
ТрансКредитФ-2	100.00	0.00	12.34	0.06	564	571		2.30	01.11.12	12.00	1 500	29.00	--/--/--
ТрансФин-М-10	99.74	0.00	11.48	0.13	498	509	19.12.11	1.42	03.12.15	11.00	500	--	--/--/--
ТрансФин-М-11	99.74	0.00	11.48	0.13	498	509	19.12.11	1.42	03.12.15	11.00	500	--	--/--/--
ТрансФин-М-2	100.00	0.00	11.04	-0.16	435	445		2.22	10.08.12	10.75	1 500	--	--/--/--
ТрансФин-М-3	100.00	0.00	14.46	-0.38	799	813	25.07.11	1.29	10.07.14	14.00	1 500	--	--/--/--
ТрансФин-М-4	99.74	0.00	11.48	0.06	499	510	16.12.11	1.37	03.12.14	11.00	500	--	--/--/--
ТрансФин-М-5	99.74	0.00	11.48	0.06	499	510	16.12.11	1.37	03.12.14	11.00	500	--	--/--/--
ТрансФин-М-6	99.74	0.00	11.48	0.06	499	510	16.12.11	1.37	03.12.14	11.00	500	--	--/--/--
ТрансФин-М-7	99.74	0.00	11.48	0.06	499	510	16.12.11	1.37	03.12.14	11.00	500	--	--/--/--
ТрансФин-М-8	99.74	0.00	11.48	0.13	498	509	19.12.11	1.42	03.12.15	11.00	500	--	--/--/--
ТрансФин-М-9	99.74	0.00	11.48	0.13	498	509	19.12.11	1.42	03.12.15	11.00	500	--	--/--/--
Уралсиб-Лизинг-1	102.40	0.05	10.43	-47.56	418	467	23.06.10	0.33	29.12.10	18.00	2 700	--	--/--/--
Уралсиб-Лизинг-2	101.50	0.08	13.71	-8.25	723	738		1.30	21.07.11	14.50	5 000	26.81	--/--/--
Уралсиб-Лизинг-3	107.50	0.00	2.38	-37.50	-390	-355	02.09.10	0.46	23.02.12	17.50	1 500	--	--/--/--
Уралсиб-Лизинг-4	104.25	0.00	14.34	-2.04	778	789		1.69	19.01.12	16.50	2 000	--	--/--/--
Уралсиб-Лизинг-5	101.46	-0.32	12.85	35.93	648	669	26.01.11	0.87	19.01.12	14.25	3 000	--	--/--/--
ФинБизГр-1	100.00	0.00	10.18	-0.72	392	438		0.36	05.07.10	10.00	3 000	--	--/--/--
ЭГИДА-1	98.60	0.00	34.32	371.47	2 813	2 882	01.04.10	0.07	17.09.13	12.00	62	--	--/--/--
ЭлемЛиз-1	99.80	0.00	26.55	44.06	2 036	2 105		0.08	24.03.10	22.00	600	--	B/--/--
ЭлемЛиз-2	99.28	0.00	23.47	1.16	1 704	1 718	14.06.11	1.11	04.09.14	21.00	700	--	B/--/--
ЮгФинСервис-1	100.00	0.00	15.72	-0.23	939	964	01.12.10	0.71	20.05.14	15.25	900	130.00	--/--/--
ЮЛК-1	99.87	0.00	11.13	5.32	492	563		0.17	28.04.10	10.00	300	--	--/--/--
ЮФК-1	100.00	0.00	16.25	0.02	993	1 021	12.11.10	0.65	29.04.14	15.75	900	--	--/--/--
Информационные технологии													
Ситроникс-1	102.25	-0.65	14.45	105.30	816	848		0.52	21.09.10	22.00	3 000	--	--/B3/B-
Тензор-Финанс, БО-1	102.07	0.00	13.40	-6.80	709	738	25.10.10	0.61	16.10.12	16.50	300	--	--/--/--
Машиностроение													
АвтоВАЗ-3	98.75	0.00	14.03	16.67	778	828		0.32	22.06.10	9.60	5 000	--	--/--/--
АвтоВАЗ-4	100.00	0.00	18.89	-2.28	1 266	1 325	27.05.10	0.25	20.05.14	18.50	5 000	--	--/--/--
Вагонмаш-2	70.13	-0.38	81.45	242.77	7 511	7 535		0.76	15.12.10	15.50	1 000	--	--/--/--
ГАЗФин-1	97.35	3.47	99.25	-11 152.37	9 306	9 375	15.03.10	0.05	08.02.11	18.00	5 000	35.83	--/--/--
ГС Сухого-1	102.62	-0.03	12.47	-5.83	617	649	28.09.10	0.54	26.03.17	17.00	5 000	--	--/BB
Иркут-3	99.56	-0.08	9.77	16.92	347	380		0.54	16.09.10	8.74	3 250	--	--/Ba2/--
Камаз-2	100.76	0.00	10.04	-2.96	375	407		0.54	17.09.10	11.25	1 500	--	--/--/--
Киров.зд-1	99.00	0.00	30.04	235.05	2 385	2 454		0.08	24.03.10	14.90	1 500	--	--/--/--
КМПО-1	99.50	0.00	21.47	209.26	1 529	1 597		0.06	16.03.10	11.30	1 000	--	--/--/--
Курганмаш-1	74.20	0.22	217.02	1 004.95	21 078	21 132		0.29	10.06.10	18.00	2 000	0.02	--/--/--
ОМЗ-5	100.00	0.00	13.42	0.41	694	706		1.34	30.08.11	13.00	1 500	--	B/--/--
ОМЗ-6	100.00	0.00	13.38	-0.20	693	709	09.06.11	1.18	31.05.13	13.00	1 600	--	B/--/--
Протон-1	65.00	0.00	355.01	2 442.54	34 877	34 929	22.06.10	0.30	12.06.12	16.00	1 000	--	--/--/--
Сатурн-3	91.50	0.00	23.62	23.15	1 728	1 752	08.12.10	0.76	06.06.14	10.00	3 500	--	--/--/--
СевСтАвто-2	97.74	0.02	14.08	16.02	782	824	26.07.10	0.40	17.07.13	7.70	3 000	--	--/--/--
ТВЗ-3	95.00	0.00	29.41	83.75	2 317	2 368		0.31	18.06.10	10.00	1 000	--	--/--/--
Трансмаш-2	100.20	0.08	8.20	-18.91	192	230	18.08.10	0.46	10.02.11	8.50	4 000	--	--/--/--
УМПО-3	100.82	0.22	15.47	-88.63	923	974	24.06.10	0.31	14.06.12	18.00	3 000	--	--/--/--
УОМЗ-1	101.50	0.00	10.22	-25.16	398	451		0.29	10.06.10	15.50	1 000	--	--/--/--
УралВаг3-2	96.50	0.00	25.81	16.69	1 951	1 981		0.57	05.10.10	18.00	3 000	--	--/--/--
Энергомаш-1	93.38	0.08	18.29	-2.79	1 176	1 188		1.56	22.11.11	13.00	700	0.01	--/--/--
Медиа													
АиФМП-2	100.50	-1.40	15.83	189.95	948	971	31.12.10	0.79	21.12.12	16.00	1 000	--	--/--/--
Металлургические и добывающие													
АМЕТ-1	100.00	0.00	12.89	0.93	661	696	02.09.10	0.47	22.08.13	12.50	2 000	--	--/--/--
ЗолСелигд-1	100.00	0.00	17.53	0.07	1 109	1 123		1.20	28.06.11	16.50	300	--	--/--/--
ЗолСелигд-2	82.83	0.00	29.42	9.06	2 288	2 300		1.60	21.12.11	15.00	500	--	--/--/--
ЗолСелигд-3	100.00	0.00	17.14	-0.08	1 053	1 061	06.06.12	1.92	29.05.14	16.50	1 500	--	--/--/--
ЗолСелигд-4	100.00	-0.78	17.14	43.81	1 051	1 060	03.07.12	1.99	25.06.14	16.50	1 500	7.80	--/--/--
Кокс-2	99.72	1.20	13.69	-1 834.18	751	819	22.03.10	0.06	15.03.12	8.70	5 000	0.00	--/--/--
Метсервис-1	101.17	0.00	7.20	-25.81	97	156	04.06.10	0.25	23.05.12	12.00	1 500	--	--/--/--
Мечел, БО-01	101.99	0.49	11.48	-34.34	495	507	11.11.11	1.55	09.11.12	12.50	5 000	0.86	--/--/--
Мечел-2	99.80	0.05	9.20	-14.40	296	347	21.06.10	0.31	12.06.13	8.40	5 000	0.70	--/--/--
Мечел-4	116.50	0.41	11.60	-23.10	496	504	30.07.12	2.01	21.07.16	19.00	5 000	17.88	--/--/--
Мечел-5	103.17	0.45	11.56	-21.92	487	494	18.10.12	2.27	20.10.18	12.50	5 000	140.83	--/--/--
ММК, БО-02	101.31	-0.95	9.08	58.52	252	265	16.12.11	1.67	12.12.12	9.70	10 000	150.96	Withdrawn/Ba3/BB
ММК, БО-1	101.25	-0.05	7.78	3.50	144	170	22.11.10	0.71	15.11.12	9.45	5 000	10.13	Withdrawn/Ba3/BB
НижЛенское-3	75.00	0.00	42.47	25.55	3 600	3 614	25.07.11	1.28	16.07.13	14.00	1 000	--	--/--/--
НЛМК, БО-1	103.68	0.18	8.40	-8.19	167	174		2.46	04.12.12	9.75	5 000	73.61	BBB-/Ba1/BB+
НЛМК, БО-5	106.00	0.22	8.37	-10.64	166	173		2.34	30.10.12	10.75	10 000	15.90	BBB-/Ba1/BB+
НОК-3	100.00	0.00	17.70	1.84	1 142	1 176	06.09.10	0.48	26.08.14	17.00	1 000	--	--/--/--
РМК-1	99.09	-0.40	17.70	454.33	1 150	1 220		0.11	06.04.10	8.75	3 000	--	--/--/--
Роскат-1	100.45	0.00	17.35	-6.46	1 108	1 151		0.40	21.07.10	18.00	1 200	--	--/--/--
Северсталь, БО-1	107.46	-0.23	8.99	11.66	250	262	22.09.11	1.39	18.09.12	14.00	15 000	924.51	BB-/Ba3/B+
Северсталь, БО-2	100.84	0.85	9.64	-34.93	286	293		2.65	15.02.13	9.75	10 000	7 757.12	BB-/Ba3/B+
Северсталь, БО-4	100.84	0.84	9.64	-34.52	286	293		2.65	15.02.13	9.75	5 000	2 658.14	BB-/Ba3/B+
Сибметинвест-1	107.17	0.12	11.79	-3.73	481	473	20.10.14	3.49	10.10.19	13.50	10 000	64.33	B+/-/--
Сибметинвест-2	103.82	-3.23	12.77	94.35	580	572	20.10.14	3.47	10.10.19	13.50	10 000	474.58	B+/-/--
ТМК-3	100.75	0.41	9.18	-47.23	279	299		0.95	15.02.11	9.80	5 000	5.04	B/B1/--
УЗПС-1	96.75	0.00	23.12	59.06	1 688	1 741		0.29	10.06.10	10.00	1 500	--	--/--/--
Уралэлектромедь-1	99.78	0.00	8.55	0.20	196	206		1.82	28.02.12	8.25	3 000	--	--/--/--
ЧТПЗ, БО-1	100.00	-0.14	17.12	9.61	1 059	1 071	08.12.11	1.56	04.12.12	16.50	5 000	1.00	--/Withdrawn/--
ЧТПЗ-1	98.61	-0.12	14.66	63.29	842	893		0.31	16.06.10	9.50	3 000	--	--/Withdrawn/--
ЧТПЗ-3	96.50	0.00	16.26	12.19	994	1 022	28.10.10	0.64	21.04.15	10.00	8 000	--	--/Withdrawn/--
Недвижимость													
Алмамент-2	100.00	0.00	16.96	-1.91	1 074	1 135		0.23	20.05.10	16.00	2 000		

Долговой инструмент	Цена % от номинала	Изм. за день п.п.	Доходность %	Изм. за день б.п.	Номинальный спред б.п.	Z спред б.п.	Дата оферты	Дюрация лет	Дата погашения	Ставка купона %	Объем выпуска млн.руб.	Объем торгов млн.руб.	Кредитный рейтинг (S&P/Moody's/ Fitch)
Артур-2	100.00	0.00	17.83	-2.49	1 164	1,233	31.03.10	0.08	22.03.12	17.00	500	0.24	--/--/--
Галс-1	60.00	0.00	4 216.87	122 423.91	421 067	421,137	15.04.10	0.13	08.04.14	15.00	3 000	--	/Withdrawn/Withdrawn
Галс-2	60.00	0.00	2 691.86	64 322.53	268 565	268,636	21.04.10	0.15	15.04.14	12.00	2 000	--	/Withdrawn/Withdrawn
ГлМосСтр-2	100.00	0.00	21.07	-1.96	1 489	1,557	22.03.10	0.06	17.03.11	21.00	4 000	--	--/--/--
Градострой-1	100.00	0.00	11.30	0.35	491	509		0.94	03.03.11	11.00	450	--	--/--/--
Дев-Ю-1	99.90	0.00	18.83	0.65	1 261	1,323		0.23	18.05.10	18.00	1 000	--	--/--/--
Желдорип-1	103.50	0.00	13.36	-8.88	703	728		0.72	30.11.10	18.00	1 500	--	--/--/--
Желдорип-2	100.85	0.35	12.33	-267.12	612	683	04.05.10	0.16	19.04.12	18.00	2 500	--	--/--/--
Желдорип-3	100.40	0.00	13.21	0.09	654	661		2.15	19.09.12	13.00	2 000	--	--/--/--
ЖилСоц-2	100.10	0.00	15.35	-8.72	915	985		0.14	15.04.10	16.00	1 500	--	--/--/--
ЖилСоц-3	99.50	0.00	15.30	77.69	911	980	30.03.10	0.09	26.07.11	9.00	1 500	--	--/--/--
Ладья-1	100.07	0.07	13.61	-3.51	693	701		2.21	13.09.12	13.75	500	5.00	--/--/--
ЛенСпецСМУ-1	100.21	0.04	16.82	-3.02	1 030	1,036		1.53	07.12.12	16.00	2 000	2.40	B/--/--
ЛСР-2	100.00	0.00	17.55	-2.19	1 128	1,172	15.07.10	0.39	14.07.11	17.00	3 000	--	--/--/--
ЛСР-Групп-2	100.42	-0.01	13.41	-0.09	703	724	08.02.11	0.91	01.08.13	13.50	5 000	3.01	--/B3/B--
ЛЭКстрой-1	100.00	0.00	15.47	0.23	912	936		0.77	14.12.10	15.00	1 500	--	--/--/--
Макромир-1	99.00	0.00	--	--	--	--		--	26.02.13	14.00	1 000	--	--/--/--
Метрострой	49.84	-50.16	--	--	--	--		--	23.09.11	17.00	1 500	--	--/--/--
МИАН-Дев-1	96.78	0.00	634.62	42 034.24	62 844	62,912		0.02	02.03.10	13.00	2 000	--	--/--/--
Мизель-1	97.50	0.00	19.32	24.78	1 306	1,350		0.38	13.07.10	11.50	1 500	--	--/--/--
МОРЕ-П-1	100.00	0.00	16.02	-1.71	975	1,015		0.44	03.08.10	15.50	1 000	--	--/--/--
Мортон-1	100.00	0.00	12.05	2.87	587	655	03.03.10	0.01	28.02.11	12.00	500	--	--/--/--
НовИнвест-1	100.00	0.00	14.35	-1.49	810	855	15.07.10	0.37	07.07.11	14.00	380	--	--/--/--
Стальфонд-1	99.50	0.00	10.80	6.08	455	504	29.06.10	0.33	18.12.13	9.00	700	--	--/--/--
СтройАльянс-1	90.97	0.00	22.11	16.21	1 571	1,591		0.97	23.02.11	10.50	600	--	--/--/--
СтрТрГаз-2	89.00	0.25	14.56	-11.61	789	799		2.17	13.07.12	8.49	5 000	44.50	--/--/--
СтрТрГаз-3	101.88	0.52	2.17	-457.00	-403	-333	19.04.10	0.14	11.04.13	16.00	5 000	--	--/--/--
СУ-155-3	97.80	0.00	18.86	2.53	1 247	1,267	23.02.11	0.94	15.02.12	15.50	3 000	0.17	--/--/--
Сэтл Групп-1	93.98	0.19	15.52	-9.60	890	899		1.95	15.05.12	11.70	1 000	0.89	--/--/--
ТехНиколь-2	100.11	-0.88	17.45	194.83	1 117	1,151	31.08.10	0.48	07.03.12	17.00	3 000	0.06	--/--/--
Финансы- А.П.И-1	100.10	0.00	11.18	0.21	480	498		0.94	03.03.11	11.00	435	--	--/--/--
Х-МСтройР-1	97.03	-0.04	45.87	314.08	3 967	4,037	28.04.10	0.13	13.10.10	18.00	3 000	--	--/--/--
Х-МСтройР-2	100.00	0.00	10.23	-0.17	376	391		1.31	12.07.11	10.00	2 000	--	--/--/--
Энергоинв-1	95.11	0.00	25.82	47.50	1 956	1,998		0.40	21.07.10	11.00	400	--	--/--/--
Нефтегазовые													
Альянс-1	100.00	0.00	14.47	0.42	799	811		1.37	14.09.11	14.00	3 000	--	--/--/--
Башнефть-1	104.73	0.33	10.78	-15.00	405	411	21.12.12	2.42	13.12.16	12.50	15 000	53.37	--/--/--
Башнефть-2	104.73	0.33	10.78	-14.83	405	412	21.12.12	2.42	13.12.16	12.50	15 000	52.36	--/--/--
Башнефть-3	104.72	0.31	10.78	-14.10	405	412	21.12.12	2.42	13.12.16	12.50	20 000	142.66	--/--/--
Газпром-08	99.50	0.00	7.45	0.27	91	104		1.57	27.10.11	7.00	5 000	--	BBB-/Baa1/BBB
Газпром-09	96.72	0.88	8.38	-27.77	141	143		3.51	12.02.14	7.23	5 000	--	BBB-/Baa1/BBB
Газпром-11	120.17	0.14	8.29	-5.13	133	130		3.44	24.06.14	13.75	5 000	18.54	BBB-/Baa1/BBB
Газпром-13	110.68	-0.02	8.17	-1.84	152	161		2.07	26.06.12	13.12	10 000	479.69	BBB-/Baa1/BBB
Газпромнефть-3	114.45	0.03	8.15	-4.76	150	159	23.07.12	2.10	12.07.16	14.75	8 000	12.02	BBB-/Baa3/--
Газпромнефть-4	110.20	-0.07	7.38	-4.11	97	114	25.04.11	1.04	09.04.19	16.70	10 000	2.20	BBB-/Baa3/--
Газэкс-1	100.20	0.00	14.13	-0.85	778	802		0.77	13.12.10	14.00	1 000	--	--/--/--
Газэнергосеть-1	90.13	0.00	13.48	2.81	682	692		2.12	20.06.12	8.00	1 500	--	--/--/--
Газэнергосеть-2	99.99	0.00	12.35	0.06	558	561		2.62	23.04.13	12.00	1 500	--	--/--/--
Интегра-2	103.18	0.30	15.12	-22.54	859	871		1.55	29.11.11	16.75	3 000	36.74	--/--/--
Итера-Фин-1	100.29	-1.81	17.97	742.53	1 174	1,233	31.05.10	0.25	20.11.12	18.90	5 000	0.12	--/--/--
ЛУКОЙЛ, БО-01	111.00	-0.62	8.46	25.09	179	188		2.17	06.08.12	13.35	5 000	5.88	BBB-/Baa2/BBB-
ЛУКОЙЛ, БО-02	111.80	0.30	8.11	-16.02	144	153		2.17	06.08.12	13.35	5 000	33.54	BBB-/Baa2/BBB-
ЛУКОЙЛ, БО-03	111.50	0.00	8.24	-2.50	157	166		2.17	06.08.12	13.35	5 000	--	BBB-/Baa2/BBB-
ЛУКОЙЛ, БО-04	111.00	-0.50	8.46	19.56	179	188		2.17	06.08.12	13.35	5 000	0.37	BBB-/Baa2/BBB-
ЛУКОЙЛ, БО-05	111.50	0.00	8.24	-2.72	157	166		2.17	06.08.12	13.35	5 000	--	BBB-/Baa2/BBB-
ЛУКОЙЛ, БО-06	102.75	0.05	8.24	-2.59	149	157		2.50	13.12.12	9.20	5 000	--	BBB-/Baa2/BBB-
ЛУКОЙЛ, БО-07	102.62	0.00	8.29	-0.50	154	162		2.50	13.12.12	9.20	5 000	--	BBB-/Baa2/BBB-
ЛУКОЙЛ, БО-18	102.16	-0.04	6.26	-14.92	1	51		0.32	22.06.10	13.50	5 000	18.48	BBB-/Baa2/BBB-
ЛУКОЙЛ, БО-19	102.17	-0.08	6.23	-3.68	-2	48		0.32	22.06.10	13.50	5 000	13.28	BBB-/Baa2/BBB-
ЛУКОЙЛ, БО-20	102.15	-0.03	6.29	-17.65	4	53		0.32	22.06.10	13.50	5 000	278.87	BBB-/Baa2/BBB-
ЛУКОЙЛ-3	99.55	0.01	7.50	-0.43	94	107		1.69	08.12.11	7.10	8 000	0.00	BBB-/Baa2/BBB-
ЛУКОЙЛ-4	95.15	-2.25	9.13	75.88	220	223		3.30	05.12.13	7.40	6 000	1.58	BBB-/Baa2/BBB-
Марийский НПЗ-2	100.00	0.00	0.01	0.02	-635	-611		0.81	16.12.10	0.01	1 500	--	--/--/--
Мособлгаз-1	95.25	0.00	17.05	5.00	1 062	1,078		1.14	17.05.11	12.00	2 500	--	--/--/--
МособлгазФ-2	90.71	-2.26	17.81	226.01	1 134	1,139		1.28	24.06.12	9.25	3 000	0.18	--/--/--
НСХ-1	100.00	0.00	13.39	-0.19	684	696		1.63	15.12.11	13.00	1 000	--	--/--/--
РуссНефть-1	98.65	-0.25	15.34	39.61	899	924		0.76	10.12.10	13.00	7 000	--	--/--/--
Транснефть-1	103.40	0.32	8.88	-9.24	180	170	20.05.15	3.95	13.05.19	13.75	35 000	--	BBB-/Baa1/--
Транснефть-2	100.00	0.00	9.79	-0.66	261	256	08.10.15	4.38	01.10.19	11.75	35 000	--	BBB-/Baa1/--
Транснефть-3	104.00	-0.25	8.88	4.82	171	165	25.09.15	4.36	18.09.19	12.15	65 000	--	BBB-/Baa1/--
Потребительские товары и Розничная торговля													
Аптека 36.6-2	79.37	0.56	38.95	-50.95	3 245	3,254		1.42	05.06.12	18.00	2 000	0.37	--/--/--
Бахетле-1	100.90	0.00	11.01	-23.94	478	539		0.23	19.05.10	15.00	1 000	--	--/--/--
Виват-1	91.95	0.00	91.29	815.02	8 508	8,579		0.15	20.04.10	12.10	1 000	--	--/--/--
Виктория-Финанс-БО-1	100.02	-0.18	12.83	40.02	654	692	19.08.10	0.48	12.02.13	12.50	2 000	5.00	--/--/--
Восток-Сервис, БО-1	95.00	0.00	32.39	30.94	2 610	2,631		0.51	01.03.11	19.00	850	--	--/--/--
Дет.мир-Ц-1	78.40	-0.53	15.04	19.81	792	786		4.11	26.05.15	8.50	1 150	5.12	--/--/--
ДжЭфСиГ-1	100.95	0.00	15.34	-21.18	909	960	22.06.10	0.31	20.10.11	20.00	2 000	--	Withdrawn/--/--
Дикси-1	93.02	-0.16	17.40	29.66	1 100	1,117		0.99	17.03.11	9.25	3 000	8.70	--/--/--
ИКС 5	99.43	-0.37	9.40	112.37	315	361	08.07.10	0.36	01.07.14	7.60	9 000	--	BB/--/--
ИКС 5-4	112.22	0.10	8.40	-17.74	196	211	13.06.11	1.17	02.06.16	18.46	8 000	--	BB/--/--
Интерград-1	100.00	0.00	15.50	-0.58	913	935	21.01.11	0.85	09.07.14	15.00	900	--	--/--/--
Карусель-1	100.00	0.00	12.36	0.14	553	553		2.84	12.09.13	12.00	3 000	--	--/--/--
КОНТИ-РУС-1	97.17	0.00	31.41	69.17	2 518	2,574		0.26	02.06.10	17.00	750	--	--/--/--
Копейка-2	106.03	-4.97	13.64	291.65	707	718		1.73	15.02.12	16.50	4 000	0.33	CCC+/--/--
Копейка-3	99.50	0.00	10.47	0.11	388	400		1.82	15.02.12	9.80	4 000	--	CCC+/--/--
КубНива-1	100.00	0.00	16.10	0.30	927	920		2.90	20.02.14	15.50	600	--	--/--/--
Лаверна-1	100.10	0.00	3.15	-9.14	-305	-235		0.12	08.04.10	4.00	1 000	--	--/--/--
Магнит-2	96.03	0.03	10.64	-0.32	403	414		1.88	23.03.12	8.20	5 000	5.09	--/--/--
Магнолия-1	102.05	0.00	14.39	-18.69	812	855		0.39	22.07.10	19.00	1 000	--	--/--/--
Махеев-1	95.00	0.00	39.59	114.49									

Долговой инструмент	Цена	Изм. за день	Доходность	Изм. за день	Номинальный спред	Z спред	Дата oferty	Дюрация	Дата погашения	Ставка купона	Объем выпуска	Объем торгов	Кредитный рейтинг (S&P/Moody's/ Fitch)
ПаркетХолл-1	95.20	0.00	85.24	1 057.27	7 905	7,974		0.10	01.04.10	13.10	300	--	--/--/--
Протек-1	99.96	0.00	12.36	0.09	584	596		1.52	02.11.11	12.00	5 000	--	--/--/--
Рубеж-Плюс-1	95.00	0.00	44.86	119.95	3 863	3,919		0.27	01.06.10	20.00	1 000	--	--/--/--
СпортМ-1	99.90	0.00	17.79	0.40	1 157	1,217		0.24	21.05.10	17.00	3 000	--	--/--/--
Техносила-1	100.00	-1.50	24.65	640.27	1 842	1,900	01.06.10	0.25	26.05.11	24.00	2 000	0.01	--/--/--
УфаойлОп-1	98.00	-0.02	30.20	173.97	2 400	2,470		0.14	15.04.10	13.00	1 500	--	--/--/--
Холидей-1	99.25	0.00	21.57	104.57	1 538	1,607		0.10	01.04.10	13.00	1 500	--	--/--/--
Производство продуктов питания и напитков													
Аладушкин-2	100.00	0.00	18.42	-0.11	1 190	1,201		1.52	23.11.11	17.70	1 000	--	--/--/--
ВБД-2	100.40	-0.04	8.62	5.02	227	251		0.78	15.12.10	9.00	3 000	--	BB-/Ba3/--
ВБД-3	95.00	-8.76	27.57	1 979.27	2 129	2,163	03.09.10	0.48	27.02.13	15.00	5 000	95.00	BB-/Ba3/--
Домоцентр-1	90.00	0.00	59.60	143.57	5 334	5,379		0.37	08.07.10	20.00	1 000	--	--/--/--
Интурист-1	99.00	0.00	16.21	59.14	1 000	1,071		0.15	21.04.10	9.00	1 000	--	--/--/--
Микоян-2	102.60	0.00	12.32	-1.28	574	586	24.02.12	1.78	07.02.13	13.50	2 000	--	--/--/--
НатурПродукт-3	89.77	-0.37	35.35	75.66	2 896	2,912		0.95	22.08.11	19.50	900	3.41	--/--/--
ОбКондитеры-1	99.60	0.00	9.62	10.11	340	401	21.05.10	0.23	16.05.12	7.70	3 000	--	--/--/B
ОбКондитеры-2	103.00	0.00	12.45	-3.06	604	620	22.04.11	1.05	17.04.13	15.00	3 000	0.00	--/--/B
Пивдом-1	99.98	0.00	1.14	1.49	-507	-436		0.16	22.04.10	1.00	1 000	--	--/--/--
Ресторантс-3	101.00	0.00	14.03	-23.28	780	838	03.06.10	0.26	26.11.10	18.00	1 000	0.50	--/--/--
РусМоре-1	102.20	0.00	11.08	-32.09	484	535	21.06.10	0.30	14.06.12	18.00	2 000	--	--/--/--
Синергия-2	95.00	0.00	25.73	48.00	1 946	1,988		0.40	22.07.10	10.70	2 000	--	--/--/--
Синергия-3	89.00	0.00	24.35	19.59	1 796	1,816	24.02.11	0.97	18.08.14	10.00	2 500	--	--/--/--
СпартакТД-2	100.00	0.00	17.68	0.66	1 128	1,145		0.96	22.03.11	17.00	1 000	--	--/--/--
Хортекс-1	95.50	-0.50	16.36	35.21	977	989	28.02.12	1.80	14.08.13	13.00	1 000	--	--/--/--
Черкизово-1	104.00	3.94	9.51	-355.50	307	322		1.18	31.05.11	12.75	2 000	1.98	--/--/--
Юнимилк-1	96.87	0.00	17.05	2.57	1 057	1,069		1.34	06.09.11	14.00	2 000	--	--/--/--
Региональные и муниципальные													
Башкортостан-6	100.45	0.10	7.52	-15.05	117	142		0.74	30.11.10	8.02	1 500	--	BB+/Ba1/--
Белгор. обл.-2006	97.25	1.08	10.06	-76.89	353	367		1.55	19.10.11	7.88	1 020	--	--/Ba1/B+
Белгор. обл.-3	99.60	-0.10	9.26	15.77	293	320		0.69	10.11.10	8.38	2 000	--	--/Ba1/B+
Белгор. обл.-5	93.20	0.53	10.82	-20.73	400	404		2.82	14.05.13	8.23	1 500	--	--/Ba1/B+
Волгогр. обл.-1	100.18	-0.01	8.51	1.31	227	278		0.31	17.06.10	9.00	70	0.20	BB-/--/--
Волгогр. обл.-3	99.75	0.00	9.33	5.93	310	372		0.23	19.05.10	8.10	550	--	BB-/--/--
Волгогр. обл.-34003	105.05	0.00	9.14	-6.93	276	289		0.93	06.09.11	14.70	1 000	--	BB-/--/--
Волгогр. обл.-4	94.00	0.00	12.35	3.47	583	594		1.48	15.05.12	7.95	800	--	BB-/--/--
Волгогр. обл.-7	100.80	0.00	9.02	-0.86	255	260		1.30	12.06.12	9.63	1 000	--	BB-/--/--
Волгоград-3	99.00	-1.42	12.88	153.72	647	658		1.02	13.07.11	11.38	810	--	--/Ba3/--
Воронеж. обл.-3	100.00	2.75	10.49	-240.16	403	418		1.27	27.06.11	10.25	500	0.09	--/--/--
Воронеж. обл.-4	97.94	-1.74	11.31	91.45	466	475		2.11	25.06.12	10.00	1 000	--	--/--/--
Ивановская обл.-34-1	98.48	-0.50	11.72	101.38	541	572		0.57	09.11.10	8.50	500	--	--/--/--
Иркут. обл.31-3	99.16	0.16	9.00	-32.97	273	303		0.42	24.11.10	6.75	750	3.76	B/--/--
Иркут. обл.31-4	99.06	0.00	11.53	20.85	530	589		0.25	26.05.10	7.25	300	--	B/--/--
Иркут. обл.31-5	98.90	2.50	9.14	-289.67	275	289		0.96	26.10.11	7.70	1 100	22.53	B/--/--
Иркут. обл.31-6	97.70	-0.60	11.34	52.26	487	491		1.31	22.11.12	9.20	2 394	--	B/--/--
Иркут. обл.31-7	100.90	0.00	10.26	-2.25	387	399		0.96	25.12.11	11.50	1 567	--	--/--/--
Казань-6	103.16	0.18	9.92	-16.72	345	357		1.29	08.12.11	12.00	2 000	--	--/--/B+
Калмыкия-1	99.78	-0.70	12.52	158.13	624	660		0.49	24.08.10	11.50	300	--	--/--/--
Калуж. обл.-2	98.70	0.00	9.86	1.34	342	354		1.18	29.08.11	8.40	1 040	--	Withdrawn/--/BB-
Калуж. обл.-3	98.50	0.00	10.01	0.36	333	340		2.18	29.11.12	9.05	1 000	--	Withdrawn/--/BB-
Калуж. обл.-4	90.50	0.00	18.84	7.68	1 237	1,229		1.29	26.06.13	10.21	1 200	--	Withdrawn/--/BB-
Карелия-1	99.99	0.00	7.77	0.07	153	209		0.27	02.06.10	7.65	250	--	--/--/BB-
Карелия-11	100.00	0.00	9.99	-0.11	336	346		1.99	10.05.12	9.90	800	--	--/--/BB-
Карелия-12	108.25	-0.15	8.74	2.30	240	260		0.75	02.06.11	19.05	1 000	--	--/--/BB-
Карелия-2	98.46	1.41	9.61	-162.62	323	341		0.92	14.04.11	7.87	750	60.03	--/--/BB-
Коми-6	100.62	-0.38	9.65	60.77	333	363		0.61	14.10.10	10.50	700	--	--/Ba2/BB
Коми-7	96.60	2.30	9.72	-91.49	290	293		2.82	22.11.13	9.00	1 000	--	--/Ba2/BB
Коми-8	90.80	0.00	9.26	0.32	213	207		4.16	03.12.15	7.50	1 000	--	--/Ba2/BB
Костром. обл.-5	95.51	-0.29	12.21	21.43	564	568		1.72	20.12.12	9.00	3 000	0.02	--/--/B+
Краснодар кр.-2	94.75	0.00	9.49	1.39	289	293		1.89	14.12.12	7.00	1 500	--	BB/Ba1/BB
Красноярский край-4	104.73	0.13	8.48	-10.99	193	197		1.64	08.11.12	11.64	10 200	22.20	BB+/Ba2/BB+
Лен. обл.-2	104.50	0.00	8.11	-10.14	176	201		0.76	08.12.10	14.01	800	--	BB/--/BB
Лен. обл.-3	109.26	-0.09	9.72	1.67	269	263		3.74	05.12.14	12.25	1 300	4.37	BB/--/BB
Липецк. обл.-4	99.38	-0.32	8.82	37.99	243	257		0.94	19.07.11	7.95	1 050	--	--/--/BB
Липецк. обл.-5	99.50	0.00	8.58	4.09	232	276		0.39	15.07.10	7.10	500	0.45	--/--/BB
Липецк. обл.-6	99.00	0.32	9.84	-21.51	330	327		1.60	05.06.13	8.98	1 500	--	--/--/BB
Магадан-7	99.60	0.00	12.07	8.95	584	640		0.26	31.05.10	10.00	360	--	--/--/--
Магадан-8	100.11	0.03	9.50	-129.25	332	400		0.04	11.03.10	12.00	600	18.02	--/--/--
МО-5	100.16	0.01	8.25	-32.11	205	275		0.09	30.03.10	10.00	6 000	5.09	Withdrawn/B3/--
МО-6	99.12	0.02	10.04	-1.47	362	379		1.08	19.04.11	9.00	12 000	--	Withdrawn/B3/--
МО-7	89.00	-1.00	11.72	35.80	476	474		3.46	16.04.14	8.00	16 000	0.00	Withdrawn/B3/--
МО-8	95.80	0.20	11.56	-10.36	495	496		1.95	11.06.13	9.00	17 100	43.11	Withdrawn/B3/--
МО-9	111.16	-0.30	10.39	13.87	390	400		1.39	15.03.12	18.00	28 050	--	Withdrawn/B3/--
Мос-38	102.62	-0.04	6.81	-0.99	45	68		0.81	26.12.10	10.00	5 000	--	BBB/Baa1/BBB
Мос-39	98.80	0.10	8.07	-2.96	103	102		3.78	21.07.14	8.00	10 000	8.89	BBB/Baa1/BBB
Мос-41	100.80	0.20	6.15	-54.18	-12	29		0.43	30.07.10	8.00	10 000	--	BBB/Baa1/BBB
Мос-44	97.64	0.64	8.20	-16.04	102	99		4.39	24.06.15	8.00	20 000	15.62	BBB/Baa1/BBB
Мос-45	100.60	-0.08	7.86	3.49	119	129		2.15	27.06.12	8.00	15 000	--	BBB/Baa1/BBB
Мос-49	94.65	-0.35	8.55	7.00	106	105		5.59	14.06.17	8.00	2 354	4.73	BBB/Baa1/BBB
Мос-50	100.80	-0.09	7.65	4.99	109	121		1.70	18.12.11	8.00	15 000	10.08	BBB/Baa1/BBB
Мос-54	99.85	-0.48	8.04	21.98	135	142		2.26	05.09.12	8.00	15 000	0.09	BBB/Baa1/BBB
Мос-56	96.20	0.45	8.29	-9.66	94	90		5.08	22.09.16	8.00	18 088	--	BBB/Baa1/BBB
Мос-58	103.25	0.00	7.49	-2.78	105	120		1.18	01.06.11	10.00	15 000	--	BBB/Baa1/BBB
Мос-59	100.24	-0.04	5.48	-32.09	-71	-2		0.05	15.03.10	10.00	15 000	145.98	BBB/Baa1/BBB
Мос-61	121.08	-0.22	7.88	4.68	110	112		2.64	03.06.13	15.00	11 930	0.00	BBB/Baa1/BBB
Мос-62	121.95	-0.10	7.94	0.19	102	96		3.28	08.06.14	16.00	31 991	1 108.81	BBB/Baa1/BBB
Нижегор. обл.-3	99.32	-0.12	8.60	12.09	216	229		1.15	20.10.11	7.95	1 400	--	--/Ba2/BB-
Нижегор. обл.-4	98.54	-0.16	9.16	10.90	261	265		1.65	17.11.12	8.25	2 025	0.01	--/Ba2/BB-
Нижегор. обл.-5	106.10	-0.15	9.56	6.52	301	305		1.66	02.12.12	13.25	3 000	6.05	--/Ba2/BB-
Новосиб. обл.-14	100.30	0.00	7.72	-0.66	137	160		0.80	24.12.10	7.89	1 400	--	--/--/BB
Новосибирск-4	100.20	0.00	7.99	-2.53	174	224		0.32	24.06.10	8.40	1 500	--	BB/--/--
Пенз. обл.-2	102.00	0.00	7.07	-5.02	73	98		0.73	26.11.10	9.75	500	--	--/--/BB
Самар. обл.-2	99.65	-0.16	7.69	33.36	140	174							

Долговой инструмент	Цена % от номинала	Изм. за день п.п.	Доходность %	Изм. за день б.п.	Номинальный спред б.п.	Z спред б.п.	Дата oferty	Дюра-ция лет	Дата погашения	Ставка купона %	Объем выпуска млн.руб.	Объем торгов млн.руб.	Кредитный рейтинг (S&P/Moody's/ Fitch)
Самар.обл.-5	100.22	-0.58	9.47	40.16	294	298		1.54	19.12.13	9.30	8 300	--	BB+/Ba1/--
Самар.обл.-6	113.26	-1.30	9.80	50.46	309	311		2.33	10.05.13	15.00	2 425	--	BB+/Ba1/--
Саха (Якут)-8	99.52	0.00	9.62	0.86	323	339		0.98	26.05.11	8.80	1 750	--	BB-/ --/BB
Саха(Якут)	95.46	0.00	10.00	0.69	319	325		2.77	11.04.13	7.95	2 500	--	BB-/ --/BB
Твер.обл.-34005	104.86	-0.52	11.52	39.80	507	517		1.22	26.12.13	15.00	4 000	--	B+/-/--
Твер.обл.-34006	103.40	-0.35	11.79	12.66	497	496		2.82	12.06.14	12.50	3 000	--	B+/-/--
Томск.обл.-4	97.24	0.28	9.47	-22.61	300	312		1.27	26.12.11	7.00	500	--	B-/ --/--
Томск.обл.-5	98.54	0.00	7.93	0.47	132	136		1.91	17.12.12	7.00	1 400	--	B-/ --/--
ТомскАдм-1	99.52	-0.38	11.04	181.55	481	542		0.23	20.05.10	8.50	200	0.43	--/--/--
ТомскАдм-2	107.63	-0.32	12.26	20.51	580	591		1.23	22.12.11	17.80	350	--	--/--/--
Томская область-34037	104.27	0.00	11.02	-1.68	442	439		1.89	27.11.13	13.50	2 000	--	B-/ --/--
Удмуртия-2	95.08	0.96	11.08	-49.97	440	450		2.19	15.07.12	8.40	1 500	--	--/Ba1/--
Удмуртия-3	100.46	-0.04	11.01	1.56	418	422		2.89	13.07.13	10.90	1 000	--	--/Ba1/--
Чувашия-5	99.25	0.00	8.64	0.58	219	235		1.22	05.06.11	7.85	1 000	--	--/Ba2/--
Чувашия-6	98.00	0.00	8.61	0.48	198	209		1.99	17.04.12	7.49	1 000	--	--/Ba2/--
Чувашия-7	100.00	0.00	9.47	-0.11	273	277		2.46	04.06.13	9.41	1 000	--	--/Ba2/--
Якутия-6	100.45	0.00	8.08	-13.12	186	250		0.21	13.05.10	10.00	800	--	BB-/ --/BB
Якутия-7	94.44	-1.26	10.42	56.94	366	357		2.57	17.04.14	7.80	2 500	--	BB-/ --/BB
Яр.обл.-6	97.19	-1.31	10.01	160.02	363	382		0.90	19.04.11	7.00	1 200	--	--/--/BB-
Яр.обл.-7	99.95	0.00	7.47	7.92	128	197		0.09	30.03.10	6.75	2 100	11.18	--/--/BB-
Яр.обл.-8	99.40	-0.23	9.64	23.21	322	336		1.08	30.06.11	9.00	1 870	--	--/--/BB-
Сельское хозяйство													
АгрГрупп-2	100.43	0.00	17.74	-0.11	1 126	1,138	15.09.11	1.36	12.09.12	17.00	1 000	--	--/--/--
Агроком-1	95.00	0.00	32.26	78.21	2 601	2,651	25.06.10	0.32	21.06.11	13.00	1 500	--	--/--/--
Агросоюз-2	95.00	0.00	98.44	1 227.62	9 225	9,294	31.03.10	0.10	28.03.12	17.00	1 500	--	--/--/--
Комос-1	99.35	0.00	20.59	3.77	1 433	1,477	26.07.10	0.39	21.07.11	18.00	2 000	--	--/--/--
Мираторг-1	101.40	0.05	16.14	-24.94	986	1,026	06.08.10	0.44	02.08.12	19.00	2 500	--	--/--/--
Моссельпром-2	100.00	0.00	17.17	-2.11	1 096	1,167	26.04.10	0.14	10.04.14	17.00	1 500	--	--/--/--
Телекоммуникации													
ВолгаТел-2	99.62	0.00	10.49	1.91	420	451		0.50	30.11.10	9.50	1 200	--	BB-/ --/BB-
ВолгаТел-3	100.25	0.30	8.11	-62.18	182	213		0.50	30.11.10	8.50	920	--	BB-/ --/BB-
ВолгаТел-4	103.27	0.00	8.94	-4.21	255	273	11.03.11	0.96	03.09.13	12.00	3 000	--	BB-/ --/BB-
ВымпелКом-1	101.23	-0.37	9.01	13.09	216	220		2.97	19.07.13	9.25	10 000	6 548.19	BB+/Ba2/--
ВымпелКом-3	109.99	0.68	7.56	-58.00	109	124	14.07.11	1.28	08.07.14	15.20	10 000	81.95	BB+/Ba2/--
ДальСвязь, БО-5	108.23	-0.62	8.79	40.74	232	246	21.07.11	1.30	17.07.12	15.00	1 500	--	--/--/BB-
ДальСвязь-2	100.58	0.08	6.68	-40.79	44	100	04.06.10	0.27	30.05.12	8.85	1 700	--	--/--/BB-
МГТС-5	101.60	0.00	9.33	-36.29	311	369		0.25	25.05.10	16.00	300	--	BB/Ba3/--
МТС-1	102.00	0.60	1.13	-446.36	-508	-437	26.04.10	0.16	17.10.13	14.01	10 000	--	BB/Ba2/BB+
МТС-2	100.89	-0.52	8.61	250.46	240	311	29.04.10	0.17	20.10.15	14.01	10 000	--	BB/Ba2/BB+
МТС-3	100.57	0.07	6.95	-29.63	71	120	24.06.10	0.32	12.06.18	8.70	10 000	--	BB/Ba2/BB+
МТС-4	109.72	-0.12	8.01	1.46	158	173	19.05.11	1.09	13.05.14	16.75	15 000	18.62	BB/Ba2/BB+
МТС-5	111.42	-0.07	8.73	0.62	208	216	26.07.12	2.08	19.06.16	14.25	15 000	1 302.51	BB/Ba2/BB+
Наука-Связь-1	109.00	0.00	4.19	-16.50	-217	-194	14.01.11	0.80	27.06.13	15.00	400	--	--/--/--
СЗТ-3	100.40	0.00	8.08	-1.75	178	195		0.53	24.02.11	8.60	3 000	--	BB-/ --/BB-
СЗТ-4	99.50	0.00	8.74	0.43	226	238		1.36	08.12.11	8.10	1 500	--	BB-/ --/BB-
СЗТ-6	106.87	-0.13	8.49	6.48	201	215	09.08.11	1.34	24.07.19	11.70	3 000	257.58	BB-/ --/BB-
СибТел-6	101.00	0.00	8.02	-4.26	173	205		0.54	16.09.10	9.75	2 000	36.66	--/--/B+
СибТел-8	100.73	0.47	9.15	-37.24	266	280	18.08.11	1.39	08.08.13	9.50	2 000	20.42	--/--/B+
Синтерра-1	103.20	-0.07	10.15	-7.44	388	427	09.08.10	0.44	01.08.13	17.50	3 000	--	--/--/--
Система-1	100.63	-0.14	3.42	-121.15	-277	-208	15.03.10	0.04	07.03.13	19.00	6 000	0.04	BB/Ba3/BB-
Система-2	111.96	-0.04	9.44	-1.04	277	286	17.08.12	2.17	12.08.14	14.75	20 000	101.53	BB/Ba3/BB-
Система-3	107.50	0.37	9.56	-17.02	285	291	04.12.12	2.38	24.11.16	12.50	19 000	108.11	BB/Ba3/BB-
Таттелеком-4	101.50	-0.22	8.04	57.73	182	250	10.05.10	0.20	01.11.12	16.00	1 500	0.30	--/--/B+
УрСИ, БО-1	102.20	1.10	9.56	-75.15	304	316	09.11.11	1.54	01.11.12	10.80	1 000	25.55	B+/- --/B+
УрСИ-6	100.00	0.00	10.74	-0.02	435	448		0.92	17.11.11	10.50	1 600	--	B+/- --/B+
УрСИ-7	100.49	-0.16	6.77	47.07	59	127	18.03.10	0.06	13.03.12	16.00	3 000	--	B+/- --/B+
УрСИ-8	100.30	-0.08	6.93	31.46	73	143	12.04.10	0.12	03.04.13	9.60	2 000	--	B+/- --/B+
ЦТК-5	100.36	0.00	9.12	-0.19	273	285		0.94	30.08.11	9.30	3 000	--	BB-/ --/B+
ЮТК 13 (CLN)	80.00	0.00	30.35	13.59	2 415	2,400	04.06.11	1.23	04.06.13	9.00	3 500	--	B/B1/--
ЮТК, БО-1	102.66	-0.24	9.56	15.07	304	317	21.10.11	1.52	17.10.12	11.00	2 000	--	B/B1/--
ЮТК, БО-4	104.06	2.36	9.99	-109.35	329	337		2.31	18.10.12	11.40	1 000	307.55	B/B1/--
ЮТК-5	99.82	-0.08	8.32	31.00	208	264	04.06.10	0.27	30.05.12	7.55	2 000	--	B/B1/--
Транспортные													
Rail 12	79.16	0.00	37.78	61.78	3 140	3,149		0.92	30.06.12	8.38	4 190	--	BBB/Baa2/BBB
ДВТГ-3	50.00	0.00	74.74	46.50	6 826	6,823		1.35	29.08.13	17.00	1 500	--	--/--/--
РЖД, БО-1	103.35	0.10	8.18	-4.78	144	152		2.47	05.12.12	9.40	15 000	608.14	BBB/Baa1/BBB
РЖД-06	100.02	-0.28	7.42	40.91	109	136		0.69	10.11.10	7.35	10 000	--	BBB/Baa1/BBB
РЖД-07	98.50	0.54	8.34	-23.27	161	169		2.44	07.11.12	7.55	5 000	--	BBB/Baa1/BBB
РЖД-08	100.90	-0.05	7.93	3.27	146	161		1.30	06.07.11	8.50	20 000	15.16	BBB/Baa1/BBB
РЖД-09	101.82	0.05	5.41	-65.43	-81	-20	21.05.10	0.23	13.11.13	13.50	15 000	--	BBB/Baa1/BBB
РЖД-10	121.78	-0.29	8.68	6.42	180	176		3.08	06.03.14	15.00	15 000	257.13	BBB/Baa1/BBB
РЖД-11	101.95	0.03	5.50	-53.44	-73	-14	28.05.10	0.25	18.11.15	13.50	15 000	--	BBB/Baa1/BBB
РЖД-12	111.54	-0.11	7.84	1.32	131	143	28.11.11	1.56	16.05.19	14.90	15 000	411.60	BBB/Baa1/BBB
РЖД-13	102.43	0.00	8.41	-5.07	192	204	12.09.11	1.38	06.03.14	13.88	15 000	--	BBB/Baa1/BBB
РЖД-14	102.00	-0.42	9.20	20.00	259	269	12.04.12	1.88	07.04.15	13.40	15 000	59.16	BBB/Baa1/BBB
РЖД-15	104.00	-0.29	9.38	10.23	264	270	24.12.12	2.47	20.06.16	12.84	15 000	85.81	BBB/Baa1/BBB
РЖД-16	108.25	0.02	7.66	-8.18	121	136	13.06.11	1.21	05.06.19	14.33	15 000	27.43	BBB/Baa1/BBB
РЖД-17	108.15	0.00	8.48	-1.91	164	167	24.07.13	2.91	16.07.18	13.02	15 000	--	BBB/Baa1/BBB
РЖД-18	109.25	0.00	8.86	-1.47	187	184	23.07.14	3.58	15.07.19	13.22	15 000	--	BBB/Baa1/BBB
РЖД-19	108.00	0.25	7.56	-24.10	108	123	27.07.11	1.32	08.07.24	13.50	10 000	--	BBB/Baa1/BBB
РЖД-23	101.50	0.06	8.80	-1.81	170	167	05.02.15	4.08	16.01.25	9.00	15 000	532.89	BBB/Baa1/BBB
Трансаэро-1	101.65	0.02	14.69	-8.45	837	866	03.11.10	0.63	23.10.13	16.95	3 000	6.63	--/--/--
Трансконт-1	100.48	0.00	9.58	-3.65	283	286		2.49	26.02.13	16.50	3 000	--	--/Ba2/BB+
ЮТэйр-3	101.50	0.03	12.28	-7.68	593	617		0.77	14.12.10	14.00	2 000	--	--/--/--
Химические													
Акрон-2	104.98	0.22	10.80	-18.26	431	443	26.09.11	1.39	19.09.13	14.05	3 500	--	--/--/B+
Акрон-3	106.65	0.86	10.70	-46.09	408	417	25.05.12	1.95	20.11.13	13.85	3 500	426.59	--/--/B+
Каустик-02	98.69	0.21	21.49	-32.76	1 516	1,535		0.68	07.07.11	18.00	765	0.03	Withdrawn/--/--
КуйбАзот-2	95.60	0.38	14.01	-38.08	761	780		0.96	04.03.11	8.80	2 000	21.99	--/--/--
НКНХ-4	90.00	0.00	16.42	3.93	983	993		1.84	26.03.12	10.00	1 500	--	--/B1/B
Полипласт-1	99.50	0.00	21.36	3.99	1 512	1,561	25.06.10	0.32	21.06.11	19.00	1 000	--	--/--/--
САХО-1													

Долговой инструмент	Цена % от номинала	Изм. за день п.п.	Доходность %	Изм. за день б.п.	Номинальный спред б.п.	Z спред б.п.	Дата oferty	Дюра-ция лет	Дата погашения	Ставка купона %	Объем выпуска млн.руб.	Объем торгов млн.руб.	Кредитный рейтинг (S&P/Moody's/ Fitch)
Энергетика													
АтомСтЭК-1	99.00	0.00	8.78	0.93	234	249		1.19	24.05.11	7.75	1 500	--	-- / -- / --
Атомэнергопром-1	100.90	0.02	2.49	-3.80	-452	-449		3.67	15.02.14	10.75	30 000	5 047.52	BBB- / -- / --
Атомэнергопром-2	100.75	-0.15	2.53	1.09	-448	-445		3.67	15.02.14	10.75	30 000	--	BBB- / -- / --
ГенерКомп-1	101.20	0.00	8.24	-16.19	200	249	01.07.10	0.32	21.06.11	12.00	2 000	--	-- / -- / --
ДГК-1	101.50	0.00	9.15	-1.63	276	294	18.03.11	0.97	08.03.13	10.50	5 000	--	-- / -- / --
ЕЭСК-2	100.00	0.00	8.78	0.08	258	328	12.04.10	0.12	05.04.12	8.74	1 000	--	-- / -- / --
Иркутскэнерго-1	99.52	0.00	17.81	7.27	1 157	1,213	03.06.10	0.27	28.11.13	15.50	5 000	--	Withdrawn/Withdrawn/ --
Ленэнерго-2	98.20	0.00	9.81	0.59	322	335		1.80	27.01.12	8.54	3 000	4.68	-- /Ba2/ --
Ленэнерго-3	96.70	0.22	9.98	-10.98	336	347		1.96	18.04.12	8.02	3 000	--	-- /Ba2/ --
Мосэнерго, БО-2	102.15	0.00	7.13	-11.26	85	120		0.48	26.08.10	11.45	2 000	--	BB- / -- / --
Мосэнерго-1	105.63	-0.24	8.72	14.03	223	235		1.39	13.09.11	12.50	5 000	--	BB- / -- / --
Мосэнерго-2	98.20	0.00	8.84	0.78	225	236	23.02.12	1.82	18.02.16	7.65	5 000	--	BB- / -- / --
Мосэнерго-3	103.30	-0.45	9.06	18.30	233	241	07.12.12	2.43	28.11.14	10.25	5 000	--	BB- / -- / --
МОЭК-1	100.00	-0.40	9.30	31.44	282	296	11.08.11	1.34	25.07.13	9.00	6 000	--	BB+ / -- /BB+
МОЭСК-1	98.20	4.35	9.55	-338.47	306	318		1.42	06.09.11	8.05	6 000	0.98	-- /Ba2/ --
МРСК Урал-1 (Пермэнерго-1)	99.40	0.00	10.85	13.47	462	521	26.05.10	0.25	22.05.12	8.15	1 000	--	-- / -- / --
МРСК Юга-2	109.46	0.00	10.84	-5.23	437	449	01.09.11	1.30	26.08.14	17.50	6 000	--	-- / -- / --
ОГК 2-1	99.90	0.01	8.11	-2.11	186	233		0.35	01.07.10	7.70	5 000	49.46	-- / -- / --
ОГК 5, БО-1	102.02	-0.28	7.32	51.04	105	146		0.42	27.07.10	12.20	2 000	--	-- /Ba3/ --
ОГК 5, БО-2	101.92	-0.22	7.55	38.72	128	170		0.42	27.07.10	12.20	2 000	--	-- /Ba3/ --
ОГК 5-1	105.30	-0.30	8.79	17.64	229	241		1.44	29.09.11	12.25	5 000	--	-- /Ba3/ --
ОГК 6-1	100.10	0.10	6.92	-67.68	71	142	29.04.10	0.16	19.04.12	7.55	5 000	0.36	-- / -- / --
РусГидро-1	99.70	-0.70	8.50	57.78	203	218		1.28	29.06.11	8.10	5 000	0.00	BB+ /Baa3/BB+
ТГК 10-1	100.00	0.00	7.69	-0.37	145	196		0.31	17.06.10	7.60	3 000	--	-- / -- / --
ТГК 10-2	99.00	0.00	12.39	5.94	611	649	13.08.10	0.46	06.02.13	9.75	5 000	--	-- / -- / --
ТГК 1-1	100.25	0.24	3.11	-449.59	-308	-239	18.03.10	0.06	11.03.14	7.75	4 000	45.11	-- / -- / --
ТГК 1-2	110.98	-0.28	8.43	12.75	197	212	11.07.11	1.25	01.07.14	16.99	5 000	--	-- / -- / --
ТГК 2-1	104.95	0.00	8.15	-24.21	187	221	07.09.10	0.48	30.08.11	18.00	4 000	--	-- / -- /B
ТГК 4-1	98.01	0.00	15.81	39.27	958	1,014	09.06.10	0.27	31.05.12	7.60	5 000	--	-- / -- / --
ТГК 6-1	100.38	0.28	10.49	-33.65	410	429	28.02.11	0.96	21.02.12	10.50	2 000	--	-- / -- / --
ТГК 8-1	99.00	0.00	8.68	0.34	204	214		2.02	10.05.12	8.00	3 500	--	-- / -- / --
Тюменьэнерго-2	99.95	0.00	8.25	6.43	206	275	02.04.10	0.10	29.03.12	7.70	2 700	91.55	-- / -- / --
ФСК-2	100.20	0.00	7.70	-3.08	145	195		0.32	22.06.10	8.25	7 000	--	BBB/Baa2/ --
ФСК-4	99.50	0.18	7.77	-12.14	125	138		1.51	06.10.11	7.30	6 000	--	BBB/Baa2/ --
ЭнергоСтрой-1	100.00	0.00	12.32	0.01	589	604		1.15	20.05.11	12.00	1 500	--	-- / -- / --
Якутскэнерго-2	100.31	-0.25	9.14	266.52	295	364	22.03.10	0.04	09.03.12	17.00	1 200	1.00	-- / -- /BB
Другие													
АСПЭК-1	101.00	0.00	2.52	-131.68	-368	-298		0.10	31.03.10	13.00	1 500	--	-- / -- / --
АЦБК-3	74.00	0.00	894.11	17 330.54	88 791	88,861	19.04.10	0.14	14.04.11	14.25	1 500	--	-- / -- / --
ВМК-1	100.00	0.00	16.61	-0.01	973	967		3.12	21.05.14	16.00	1 000	--	-- / -- / --
Далур-1	99.05	0.00	15.65	0.91	927	947	14.02.11	0.92	05.02.13	14.00	520	--	-- / -- / --
Железобетон-1	95.00	0.00	25.29	34.72	1 900	1,938	30.08.10	0.48	27.05.11	12.00	1 000	--	-- / -- / --
Космос-1	97.00	0.00	29.16	46.98	2 292	2,343	01.07.10	0.31	16.06.11	17.00	2 000	--	-- / -- / --
ЛР-1	100.06	0.06	13.61	-3.00	697	705		2.05	17.07.12	13.75	500	5.00	-- / -- / --
МИК-1	100.00	0.00	14.95	-5.45	878	945		0.01	01.03.10	15.00	500	--	-- / -- / --
РВК-1	104.15	0.00	8.48	-34.80	221	264	28.07.10	0.40	21.07.11	19.00	1 750	--	-- / -- /BB-
Сенатор-1	95.10	0.00	45.04	151.99	3 881	3,942	01.06.10	0.24	18.05.12	18.00	1 000	--	-- / -- / --
ТАИФ-1	99.85	0.00	8.89	1.15	259	293		0.52	09.09.10	8.42	4 000	--	-- / -- / --
ТК Фин-2	100.00	0.00	12.99	0.38	651	663		1.36	05.09.11	12.60	1 000	--	-- / -- / --
Элис	95.00	0.00	34.65	22.53	2 826	2,842	31.03.11	0.95	20.09.12	18.50	500	--	-- / -- / --
ЮниТайл-1	98.26	0.06	24.87	2.17	1 863	1,912	25.06.10	0.33	22.06.11	18.00	1 500	--	-- / -- / --

* в качестве ККД (ключевой кривой доходности) используется кривая доходности ОФЗ

Доходность еврооблигаций

Долговой инструмент	Цена % от номинала	Изм. за день п.п.	Доходность к погашению / оферте %	Изм. за день б.п.	Дюрация лет	Спред к суверенной кривой доходности		Спред к КО США		Дата погашения	Ставка купона %	Объем выпуска млн.	Кредитный рейтинг (S&P/Moody's/Fitch)
						Номинальный б.п.	Z-спред б.п.	Номинальный б.п.	Z-спред б.п.				
Внешние российские суверенные долговые обя.													
МинФин-VII	100.68	0.05	2.40	-4.48	1.16	--	--	--	--	14.05.11	3.000	1 750 USD	-- / -- / --
Россия 10	100.97	-0.01	-3.61	-151.79	0.08	--	--	--	--	31.03.10	8.250	313 USD	BBB/Baa1/BBB
Россия 18	141.28	0.02	4.93	-0.90	6.11	--	--	--	--	24.07.18	11.000	3 466 USD	BBB/Baa1/BBB
Россия 28	173.04	0.06	6.08	-0.55	9.67	--	--	--	--	24.06.28	12.750	2 500 USD	BBB/Baa1/BBB
Россия 30	113.23	0.03	5.30	-0.75	5.85	--	--	--	--	31.03.30	7.500	17 296 USD	BBB/Baa1/BBB
Российские корпоративные еврооблигации													
Алроса 14	106.92	0.60	7.12	-15.04	3.89	--	--	--	--	17.11.14	8.875	500 USD	B+/Ba3/B+
Вымпелком 11	107.30	-0.04	3.74	-1.16	1.53	--	--	--	--	22.10.11	8.375	300 USD	BB+/Ba2/ --
Вымпелком 13	106.81	0.30	5.98	-10.81	2.79	--	--	--	--	30.04.13	8.375	1 000 USD	BB+/Ba2/ --
Вымпелком 16	105.29	0.63	7.18	-12.53	4.93	--	--	--	--	23.05.16	8.250	600 USD	BB+/Ba2/ --
Вымпелком 18	108.98	0.11	7.63	-1.90	5.87	--	--	--	--	30.04.18	9.125	1 000 USD	BB+/Ba2/ --
Газпром 10	103.50	0.01	1.59	-15.70	0.57	--	--	--	--	27.09.10	7.800	1 000 EUR	BBB/Baa1/BBB
Газпром 12	102.67	0.01	3.53	-0.72	2.65	--	--	--	--	09.12.12	4.560	1 000 EUR	BBB/Baa1/BBB
Газпром 13 (4.505%)	104.14	0.04	1.77	-4.68	1.51	--	--	--	--	22.07.13	4.505	442 USD	BBB/Baa1/BBB
Газпром 13 (5.625%)	103.24	0.13	3.62	-9.18	1.63	--	--	--	--	22.07.13	5.625	157 USD	BBB/Baa1/BBB
Газпром 13 (7.343%)	106.63	0.25	5.01	-9.38	2.77	--	--	--	--	11.04.13	7.343	400 USD	BBB/Baa1/BBB
Газпром 13 (7.51%)	107.49	0.12	5.09	-4.64	3.07	--	--	--	--	31.07.13	7.510	500 USD	BBB/Baa1/BBB
Газпром 13 (9.625%)	112.32	0.04	5.14	-3.16	2.70	--	--	--	--	01.03.13	9.625	1 750 USD	BBB/Baa1/BBB
Газпром 14 (10.5%)	117.16	0.29	5.80	-7.72	3.39	--	--	--	--	25.03.14	10.500	800 USD	BBB/Baa1/BBB
Газпром 14 (5.03%)	102.70	0.00	4.28	-0.36	3.71	--	--	--	--	25.02.14	5.030	780 EUR	BBB/Baa1/BBB
Газпром 14 (5.364%)	102.69	0.00	4.70	-0.21	4.19	--	--	--	--	31.10.14	5.364	700 EUR	BBB/Baa1/BBB
Газпром 14 (8.125%)	110.15	0.20	5.50	-5.50	3.81	--	--	--	--	31.07.14	8.125	1 250 USD	BBB/Baa1/BBB
Газпром 15 (5.875%)	102.69	0.11	5.27	-2.63	4.49	--	--	--	--	01.06.15	5.875	1 000 EUR	BBB/Baa1/BBB
Газпром 15 (8.125%)	113.09	0.08	5.06	-2.22	4.28	--	--	--	--	04.02.15	8.125	850 EUR	BBB/Baa1/BBB
Газпром 16	100.12	0.02	6.19	-0.44	5.51	--	--	--	--	22.11.16	6.212	1 350 USD	BBB/Baa1/BBB
Газпром 17 (5.136%)	97.54	0.10	5.57	-1.68	5.80	--	--	--	--	22.03.17	5.136	500 EUR	BBB/Baa1/BBB
Газпром 17 (5.44%)	98.89	0.28	5.62	-4.57	6.36	--	--	--	--	02.11.17	5.440	500 EUR	BBB/Baa1/BBB
Газпром 18 (6.605%)	102.65	0.11	6.17	-1.83	6.44	--	--	--	--	13.02.18	6.605	1 200 EUR	BBB/Baa1/BBB
Газпром 18 (8.146%)	108.02	0.49	6.84	-7.79	6.00	--	--	--	--	11.04.18	8.146	1 100 USD	BBB/Baa1/BBB
Газпром 19 (9.25%)	114.86	0.40	2.18	-18.06	1.97	--	--	--	--	23.04.19	9.250	2 250 USD	BBB/Baa1/BBB
Газпром 20	104.68	0.28	5.70	-9.21	3.18	--	--	--	--	01.02.20	7.201	798 USD	BBB+ / - / BBB+
Газпром 22	94.22	0.11	7.24	-1.34	8.13	--	--	--	--	07.03.22	6.510	1 300 USD	BBB/Baa1/BBB
Газпром 34	112.31	0.35	5.29	-9.69	3.53	--	--	--	--	28.04.34	8.625	1 200 USD	BBB/Baa1/BBB
Газпром 37	95.60	0.48	7.67	-4.42	11.89	--	--	--	--	16.08.37	7.288	1 250 USD	BBB/Baa1/BBB
Евраз 13	103.38	0.00	7.64	-0.43	2.74	--	--	--	--	24.04.13	8.875	1 300 USD	B/B2/B+
Евраз 15	99.96	-0.08	8.25	1.79	4.54	--	--	--	--	10.11.15	8.250	750 USD	B/B2/B+
Евраз 18	103.59	0.16	8.87	-2.79	5.71	--	--	--	--	24.04.18	9.500	700 USD	B/B2/B+
Еврохим 12	101.92	-0.01	6.86	-0.02	1.88	--	--	--	--	21.03.12	7.875	300 USD	BB/ -- /BB
Казаньоргсинтез 11	89.80	0.09	16.48	2.53	1.53	--	--	--	--	30.10.11	9.250	200 USD	Withdrawn/ -- /C
Комтех 11	10.00	0.00	333.64	398.74	1.03	--	--	--	--	19.06.11	10.000	150 USD	Withdrawn/ -- / -
КузБасРазрезУголь 10	99.86	-0.01	9.34	3.60	0.36	--	--	--	--	12.07.10	9.000	200 USD	-- /B3/ --
Лукойл 14	103.60	0.27	5.49	-6.70	4.05	--	--	--	--	05.11.14	6.375	900 USD	BBB- /Baa2/BBB-
Лукойл 17	100.93	0.50	6.19	-8.63	5.85	--	--	--	--	07.06.17	6.356	500 USD	BBB- /Baa2/BBB-
Лукойл 19	101.65	0.38	7.01	-5.48	6.98	--	--	--	--	05.11.19	7.250	600 USD	BBB- /Baa2/BBB-
Лукойл 22	96.28	-0.30	7.11	3.82	8.36	--	--	--	--	07.06.22	6.656	500 USD	BBB- /Baa2/BBB-
МТС 10	103.49	-0.04	2.65	-6.51	0.60	--	--	--	--	14.10.10	8.375	400 USD	BB/Ba2/BB+
МТС 12	105.86	-0.02	4.75	-0.87	1.80	--	--	--	--	28.01.12	8.000	400 USD	BB/Ba2/BB+
НКНХ 12	106.97	0.00	7.51	-3.60	1.48	--	--	--	--	20.04.12	12.000	101 USD	-- /B1/B
НКНХ 15	87.96	-0.19	19.03	22.62	1.28	1 945	1 487	1 850	1 870	22.12.15	8.500	200 USD	-- /B1/B
НМТП 12	100.62	0.00	6.69	-0.16	2.05	--	--	--	--	17.05.12	7.000	300 USD	BB+/Ba1/ --
Распадская 12	101.88	0.00	6.57	-0.75	2.05	--	--	--	--	22.05.12	7.500	300 USD	-- /B1/B+
Рольф 11	94.19	-0.05	18.10	9.56	1.21	--	--	--	--	30.06.11	13.000	150 USD	CCC/Caa2/CCC
Северсталь 13	107.62	0.00	7.19	-0.95	2.98	--	--	--	--	29.07.13	9.750	1 250 USD	BB-/Ba3/B+
Северсталь 14	106.79	0.01	7.31	-0.79	3.44	--	--	--	--	19.04.14	9.250	375 USD	BB-/Ba3/B+
Синек 15	100.48	0.16	7.48	-7.70	2.24	--	--	--	--	03.08.15	7.700	250 USD	-- /Ba1/BBB-
Система 11	105.56	-0.03	2.64	-5.85	0.89	--	--	--	--	28.01.11	8.875	350 USD	BB/Ba3/BB-
ТМК 11	104.78	-0.04	6.40	-0.47	1.34	--	--	--	--	29.07.11	10.000	600 USD	B/B1/ --
ТНК-ВР 12	103.40	-0.01	4.38	-0.56	1.91	--	--	--	--	20.03.12	6.125	500 USD	BBB- /Baa2/BBB-
ТНК-ВР 17	99.53	0.00	6.71	0.04	5.58	--	--	--	--	20.03.17	6.625	800 USD	BBB- /Baa2/BBB-
ТНК-ВР 11	104.14	-0.04	3.77	-0.04	1.33	--	--	--	--	18.07.11	6.875	500 USD	BBB- /Baa2/BBB-
ТНК-ВР 13	106.64	0.00	5.11	-0.93	2.69	--	--	--	--	13.03.13	7.500	600 USD	BBB- /Baa2/BBB-
ТНК-ВР 15 (6.25%)	101.96	0.47	5.87	-11.29	4.32	--	--	--	--	02.02.15	6.250	500 USD	BBB- /Baa2/BBB-
ТНК-ВР 16	105.05	0.11	6.52	-2.25	5.18	--	--	--	--	18.07.16	7.500	1 000 USD	BBB- /Baa2/BBB-
ТНК-ВР 18	105.36	0.11	6.99	-1.83	5.95	--	--	--	--	13.03.18	7.875	1 100 USD	BBB- /Baa2/BBB-
ТНК-ВР 20 (7.25%)	99.42	0.01	7.47	-0.10	7.21	--	--	--	--	02.02.20	7.250	500 USD	BBB- / -- / --
Транснефть 12 (5.381%)	103.46	0.05	3.79	-2.50	2.18	--	--	--	--	27.06.12	5.381	700 EUR	BBB/Baa1/ --

Долговой инструмент	Цена % от номинала	Изм. за день п.п.	Доходность к погашению / оферте %	Изм. за день б.п.	Дюрация лет	Спрэд к суверенной кривой доходности		Спрэд к КО США		Дата погашения	Ставка купона %	Объем выпуска млн.	Кредитный рейтинг (S&P/Moody's/Fitch)
						Номинальный б.п.	Z-спрэд б.п.	Номинальный б.п.	Z-спрэд б.п.				
Транснефть 12 (6.103%)	104.62	0.01	4.00	-1.62	2.18	--	--	--	--	27.06.12	6.103	500 USD	BBB/Baa1/ --
Транснефть 13	108.20	0.01	5.07	-1.26	3.08	--	--	--	--	07.08.13	7.700	600 USD	BBB/Baa1/ --
Транснефть 14	102.02	0.08	5.11	-2.35	3.55	--	--	--	--	05.03.14	5.670	1 300 USD	BBB/Baa1/ --
Транснефть 18	117.11	0.12	6.08	-1.98	6.31	--	--	--	--	07.08.18	8.700	1 050 USD	BBB/Baa1/ --
Российские банковские еврооблигации													
Абсолют Банк 10	100.50	0.00	3.71	-15.46	0.09	580	--	364	350	30.03.10	9.125	175 USD	--/Ba3/BB+
АК Барс Банк 11	102.10	0.10	7.51	-9.80	1.24	--	--	--	--	20.06.11	9.250	300 USD	--/Ba3/BB
АК Барс Банк 12	104.33	0.13	8.62	-6.20	2.42	--	--	--	--	03.12.12	10.250	225 USD	--/Ba3/BB
АльфаБанк 12	102.34	0.17	7.08	-8.65	2.13	--	--	--	--	25.06.12	8.200	500 USD	B+/Ba1/BB-
АльфаБанк 13	103.54	0.12	6.42	-9.47	1.27	--	--	--	--	24.06.13	9.250	400 USD	B+/Ba1/BB-
Банк Москвы 10	103.50	0.00	2.53	-8.67	0.72	--	--	--	--	26.11.10	7.375	300 USD	--/Baa1/BBB-
Банк Москвы 13	105.45	0.06	5.45	-2.58	2.86	--	--	--	--	13.05.13	7.335	500 USD	--/Baa1/BBB-
ВТБ 11	105.80	0.13	3.76	-10.94	1.51	--	--	--	--	12.10.11	7.500	450 USD	BBB/Baa1/BBB
ВТБ 11 (8.25%)	104.69	0.01	4.51	-3.15	1.26	--	--	--	--	30.06.11	8.250	1 000 EUR	BBB/Baa1/BBB
ВТБ 12	103.80	0.62	5.06	-25.24	2.44	--	--	--	--	31.10.12	6.609	1 200 USD	BBB/Baa1/BBB
ВТБ 16	99.72	0.01	4.55	-0.58	0.96	--	--	--	--	15.02.16	4.250	500 EUR	BBB/Baa1/BBB
ВТБ 18	102.59	1.11	5.98	-37.98	2.92	--	--	--	--	29.05.18	6.875	2 000 USD	BBB/Baa1/BBB
ВТБ 35	97.81	1.52	6.74	-35.02	4.56	--	--	--	--	30.06.35	6.250	1 000 USD	BBB/Baa1/BBB
ГазпромБанк 11	104.96	0.15	3.98	-15.49	1.23	--	--	--	--	15.06.11	7.970	300 USD	B+/Ba1/ --
ГазпромБанк 13	105.37	0.05	6.13	-1.69	2.98	--	--	--	--	28.06.13	7.933	500 USD	BB/Baa3/ --
ГазпромБанк 15	98.79	0.01	6.76	-0.24	4.62	--	--	--	--	23.09.15	6.500	1 000 USD	BB/Baa3/ --
Кредит Европа 10	100.61	-0.01	2.23	-49.60	0.12	--	--	--	--	13.04.10	7.500	250 USD	--/Ba3/ --
МДМ Банк 11	103.78	0.10	6.84	-10.29	1.32	--	--	--	--	21.07.11	9.750	200 USD	B/Ba3/B+
МежГромБанк 10 (9%)	99.94	0.00	8.92	0.08	0.35	--	--	--	--	06.07.10	9.000	200 EUR	BB-/B1/B
Номос 12	104.38	0.85	7.48	-33.99	2.49	--	--	--	--	17.12.12	9.250	200 USD	--/Ba3/B+
Промсвязьбанк 10	103.00	-0.08	3.33	2.25	0.57	--	--	--	--	04.10.10	8.500	200 USD	B/Ba2/B+
Промсвязьбанк 11	104.22	-0.10	5.99	4.20	1.52	--	--	--	--	20.10.11	8.750	225 USD	B/Ba2/B+
Промсвязьбанк 12 ТII	102.02	0.10	8.60	-5.51	2.01	--	--	--	--	23.05.12	9.625	200 USD	CCC+/Ba3/B-
Промсвязьбанк 13	108.26	0.11	4.47	-13.70	1.30	--	--	--	--	15.07.13	10.750	150 USD	B+/Ba2/B+
Промсвязьбанк 15 ТII	108.19	0.04	10.94	-1.50	3.92	--	--	--	--	27.05.15	12.750	200 USD	CCC+/Ba3/B-
Ренессанс 10	98.00	0.00	15.62	4.89	0.34	--	--	--	--	27.06.10	9.500	300 USD	B-/B3/CCC
Ренессанс 11	98.50	0.00	13.51	2.11	1.00	--	--	--	--	01.04.11	12.000	225 USD	B/B1/B
РСХБ 10	103.54	-0.02	2.06	-5.56	0.73	--	--	--	--	29.11.10	6.875	350 USD	--/Baa1/BBB
РСХБ 13	105.92	0.00	5.15	-0.88	2.88	--	--	--	--	16.05.13	7.175	700 USD	--/Baa1/BBB
РСХБ 14	106.12	0.01	5.36	-0.31	3.45	--	--	--	--	14.01.14	7.125	750 USD	--/Baa1/BBB
РСХБ 14 II	112.73	0.04	5.62	-1.29	3.64	--	--	--	--	11.06.14	9.000	1 000 USD	BBB/Baa1/BBB
РСХБ 17	99.17	0.02	6.44	-0.26	5.79	--	--	--	--	15.05.17	6.299	1 250 USD	--/Baa1/BBB
РСХБ 18	106.80	0.02	6.66	-0.29	6.22	--	--	--	--	29.05.18	7.750	1 000 USD	--/Baa1/BBB
Рус.Стандарт 10 (7.5%)	98.91	-0.14	9.39	28.59	0.58	--	--	--	--	07.10.10	7.500	500 USD	B+/Ba3/B+
Рус.Стандарт 10 (8.485%)	99.95	-0.29	8.59	88.71	0.33	--	--	--	--	29.06.10	8.485	400 USD	B+/Ba3/B+
Рус.Стандарт 11	98.64	-0.10	9.86	10.40	1.12	--	--	--	--	05.05.11	8.625	350 USD	B+/Ba3/B+
Сбербанк 11	105.38	-0.03	2.67	-0.61	1.62	--	--	--	--	14.11.11	5.930	750 USD	--/A3/BBB
Сбербанк 13	107.33	0.46	4.02	-15.84	2.91	--	--	--	--	15.05.13	6.480	500 USD	--/A3/BBB
Сбербанк 13 (6.468%)	107.33	0.48	4.09	-15.82	3.04	--	--	--	--	02.07.13	6.468	500 USD	--/A3/BBB
Татфондбанк 10	100.50	0.00	6.31	-27.13	0.15	--	--	--	--	26.04.10	9.750	200 USD	--/B2/ --
Татфондбанк 12	101.31	0.00	11.53	-0.70	1.77	--	--	--	--	08.02.12	12.000	225 USD	--/B2/ --
Транскапитал 10	99.98	--	9.08	--	0.23	1 057	608	899	899	10.05.10	9.125	175 USD	--/B1/ --
ТрансКредитБанк 10	100.84	0.01	2.91	-30.07	0.21	--	--	--	--	16.05.10	7.000	400 USD	BB/Ba1/ --
ТрансКредитБанк 11	104.95	0.08	5.06	-10.25	1.25	--	--	--	--	25.06.11	9.000	350 USD	BB/Ba1/ --
УРСА Банк 10 (7%)	100.75	0.00	3.45	-12.02	0.22	--	--	--	--	21.05.10	7.000	400 EUR	--/Ba2/B+
УРСА Банк 11 (12.0%)	108.25	0.00	7.10	-3.30	1.67	--	--	--	--	30.12.11	12.000	130 USD	--/Ba3/B+
УРСА Банк 11 (8.3%)	104.12	0.00	5.70	-0.40	1.65	--	--	--	--	16.11.11	8.300	300 EUR	--/Ba2/BB-
ХКФБ 10	101.00	0.00	0.48	-95.27	0.11	--	--	--	--	11.04.10	9.500	200 USD	B+/Ba3/ --
ХКФБ 11 (11%)	103.60	0.02	8.01	-4.73	1.23	--	--	--	--	20.06.11	11.000	500 USD	B+/Ba3/ --
ХКФБ 11 (11.75%)	104.42	0.03	1.72	-34.83	0.44	--	--	--	--	11.08.11	11.750	450 USD	B+/Ba3/ --
CLN													
ОАК 10	99.58	0.01	11.11	-2.00	0.36	1 286	--	1 097	1 088	08.07.10	10.000	200 USD	--/ --/ --

Календарь

Дата	Событие	Влияние на ликвидность, млн руб.
25.02.2010	Оферта на выкуп по облигации ЖилСоц-3	1 511.1
	Выплата купона и погашение облигаций СЗТ-3	964.3
	Выплата купона по облигациям ВТБ 24-4	472.7
	Выплата купона по облигациям Мосэнерго-2	190.8
	Выплата купона по облигациям Уралсиб-Лизинг-3	130.9
	Выплата купона по облигациям АМЕТ-1	124.7
	Выплата купона по облигациям Мосэнерго, БО-2	114.2
	Выплата купона по облигациям Саха (Якут)-8	38.4
	Выплата купона по облигациям МИА-3	29.7
26.02.2010	Выплата купона и погашение облигаций УРСА Банк 10	5 230.0
	Оферта на выкуп по облигации Микоян-2	2 011.1
	Оферта на выкуп по облигации ТГК 6-1	2 001.7
	Выплата купона по облигациям Русь-Банк-3	150.4
	Выплата купона по облигациям НИА ВТБ 001 А	--
	Выплата купона по облигациям НИА ВТБ 001 Б	--
27.02.2010	Выплата купона по облигациям Томская область-34037	68.1
	Выплата купона по облигациям Калуж.обл.-3	21.6
01.03.2010	Выплата купона и погашение облигаций МИК-1	537.4
	Выплата купона по облигациям Мос-58	369.9
	Выплата купона по облигациям Мортон-1	29.9
	Выплата купона по облигациям Калуж.обл.-2	21.8
02.03.2010	Выплата купона и погашение облигаций КБРенКап-1	2 144.6
	Выплата купона и погашение облигаций МИАН-Дев-1	2 129.6
	Выплата купона по облигациям МРСК Юга-2	523.6
	Выплата купона и погашение облигаций ЦТК-5	439.1
	Выплата купона по облигациям ТГК 2-1	359.0
	Выплата купона по облигациям ТрансКонт-1	246.8
	Выплата купона и погашение облигаций Восток-Сервис, БО-1	190.3
	Выплата купона по облигациям Уралэлектромедь-1	123.4
	Выплата купона по облигациям ОМЗ-5	97.2
	Выплата купона по облигациям НОК-3	84.8
	Выплата купона по облигациям Макромир-1	69.8
03.03.2010	Выплата купона и погашение облигаций Возрождение-1	3 133.9
	Оферта на выкуп по облигации Макромир-1	1 000.3
	Оферта на выкуп по облигации Мортон-1	500.0
	Выплата купона по облигациям Мос-61	441.3
	Выплата купона по облигациям ВБД-3	374.0
	Выплата купона по облигациям КОНТИ-РУС-1	31.8
	Выплата купона по облигациям Медведь-1	30.9

Планируемые выпуски

Время размещения	Выпуск	Срок обращения, лет	Объем, млн руб.
2010	АБСОЛЮТ БАНК, 3	3	5 000.0
2010	АБСОЛЮТ БАНК, 4	5	5 000.0
2010	Авангард АКБ, 3	3	1 500.0
2010	АВТОВАЗ, БО-10	1	1 000.0
2010	АВТОВАЗ, БО-5	1	1 000.0
2010	АВТОВАЗ, БО-6	1	1 000.0
2010	АВТОВАЗ, БО-7	1	1 000.0
2010	АВТОВАЗ, БО-8	1	1 000.0
2010	АВТОВАЗ, БО-9	1	1 000.0
2010	АК БАРС БАНК, 5	5	5 000.0
2010	АК БАРС БАНК, 6	5	5 000.0
2010	Амурметалл, 4	5	1 500.0
2010	Амурметалл, 5	5	3 000.0
2010	Амурметалл, 6	5	2 000.0
2010	Аптечная сеть 36.6, БО-01	0	1 000.0
2010	БАЛТИНВЕСТБАНК, 2	5	1 500.0
2010	Банк Возрождение, БО-1	3	3 000.0
2010	Банк Возрождение, БО-2	3	3 000.0
2010	Банк Возрождение, БО-3	3	5 000.0
2010	Банк Возрождение, БО-4	3	5 000.0
2010	БАНК УРАЛСИБ, 1	3	5 000.0
2010	БАНК УРАЛСИБ, 2	5	5 000.0
2010	Братск,	1	350.0
2010	ВБД ПП, БО-1	3	3 000.0
2010	ВБД ПП, БО-2	3	3 000.0
2010	ВБД ПП, БО-3	3	3 000.0
2010	ВБД ПП, БО-4	3	3 000.0
2010	ВБД ПП, БО-5	3	3 000.0
2010	ВБД ПП, БО-6	3	5 000.0
2010	ВБД ПП, БО-7	3	5 000.0
2010	ВБД ПП, БО-8	3	5 000.0
2010	Внешэкономбанк, 2	1	2 000.0
2010	Внешэкономбанк, 3	1	2 000.0
2010	Внешэкономбанк, 4	1	2 000.0
2010	Внешэкономбанк, 5	1	2 000.0
2010	ВТБ-Лизинг Финанс, 10	7	5 000.0
2010	ВТБ-Лизинг Финанс, 8	7	5 000.0
2010	ВТБ-Лизинг Финанс, 9	7	5 000.0
2010	ВымпелКом-Инвест, 4	5	10 000.0
2010	ВымпелКом-Инвест, 5	5	10 000.0
2010	ГАЗЭКС-Финанс, 2	7	2 500.0
2010	Газэнергосеть, БО-1	2	1 500.0
2010	Город Балашиха Московской области, 25001	1	400.0
2010	Группа Разгуляй, БО-10	1	2 000.0
2010	Группа Разгуляй, БО-12	1	1 000.0
2010	Группа Разгуляй, БО-13	1	1 000.0
2010	Группа Разгуляй, БО-15	1	500.0
2010	Группа Разгуляй, БО-8	1	2 000.0
2010	Группа Разгуляй, БО-9	1	2 000.0
2010	Далькомбанк, 1	4	950.0
2010	Далькомбанк, 2	4	2 000.0
2010	Дальневосточная генерирующая компания, 2	4	5 000.0
2010	Дальсвязь, БО-1	2	1 000.0
2010	Дальсвязь, БО-2	2	1 000.0
2010	Дальсвязь, БО-3	2	1 000.0
2010	Дальсвязь, БО-4	2	1 500.0
2010	ЕвроХим, 1	7	10 000.0
2010	ЕвроХим, 2	7	5 000.0
2010	ЕвроХим, 3	7	5 000.0
2010	ИнтерПрогресс-Финанс, 1	5	500.0
2010	ИРКУТ, БО-1	2	5 000.0
2010	ИРКУТ, БО-2	2	7 500.0
2010	ИРКУТ, БО-3	2	10 000.0
2010	КАМАЗ, 1	4	10 000.0
2010	КИТ Финанс Инвест, 1	2	500.0
2010	КИТ Финанс Инвест, 2	2	500.0
2010	Компания Музей, 1	4	1 000.0
2010	КРЕДИТ ЕВРОПА БАНК, 4	2	3 000.0
2010	КРЕДИТ ЕВРОПА БАНК, 5	2	5 000.0
2010	Ладыя Ривер, 1	4	1 000.0
2010	Лизинговая компания УРАЛСИБ, 6	2	2 000.0
2010	Лизинговая компания УРАЛСИБ, 7	2	2 000.0
2010	Лизинговая компания УРАЛСИБ, 8	2	3 000.0
2010	ЛОКО-Банк(ЗАО), 3	2	3 000.0
2010	ЛОКО-Банк(ЗАО), 4	2	1 500.0
2010	Лукойл, БО-10	2	5 000.0
2010	Лукойл, БО-11	2	5 000.0
2010	Лукойл, БО-12	2	5 000.0
2010	Лукойл, БО-13	2	5 000.0
2010	Лукойл, БО-14	2	5 000.0
2010	Лукойл, БО-15	2	5 000.0
2010	Лукойл, БО-16	2	5 000.0
2010	Лукойл, БО-17	2	5 000.0
2010	Лукойл, БО-8	2	5 000.0
2010	Лукойл, БО-9	2	5 000.0
2010	Марийский нефтепергонный завод (НПЗ), 1	2	2 500.0
2010	МДМ-Банк, БО-2	2	5 000.0
2010	МДМ-Банк, БО-3	2	5 000.0
2010	Мечел, 10	8	5 000.0
2010	Мечел, 11	9	5 000.0
2010	Мечел, 12	9	5 000.0
2010	Мечел, 6	7	5 000.0
2010	Мечел, 7	7	5 000.0
2010	Мечел, 8	9	5 000.0
2010	Мечел, 9	6	5 000.0
2010	Мечел, БО-10	1	2 000.0

Время размещения	Выпуск	Срок обращения, лет	Объем, млн руб.
2010	Мечел, БО-11	1	3 000.0
2010	Мечел, БО-12	1	3 000.0
2010	Мечел, БО-13	1	3 000.0
2010	Мечел, БО-14	1	3 000.0
2010	Мечел, БО-15	1	3 000.0
2010	Мечел, БО-2	2	5 000.0
2010	Мечел, БО-3	1	1 000.0
2010	Мечел, БО-4	1	1 000.0
2010	Мечел, БО-5	1	1 000.0
2010	Мечел, БО-6	1	2 000.0
2010	Мечел, БО-7	1	2 000.0
2010	Мечел, БО-8	1	2 000.0
2010	Мечел, БО-9	1	2 000.0
2010	ММК, БО-3	2	5 000.0
2010	ММК, БО-4	2	5 000.0
2010	ММК, БО-5	2	8 000.0
2010	Мой Банк, 4	4	5 000.0
2010	Мой Банк, 5	4	5 000.0
2010	Мосэнерго, БО-1	1	1 000.0
2010	Мосэнерго, БО-3	1	2 000.0
2010	НОВАТЭК, БО-1	2	10 000.0
2010	НОВАТЭК, БО-2	2	10 000.0
2010	НОВАТЭК, БО-3	2	5 000.0
2010	НОВАТЭК, БО-4	2	5 000.0
2010	Новолипецкий металлургический комбинат, БО-2	2	5 000.0
2010	Новолипецкий металлургический комбинат, БО-3	2	5 000.0
2010	Новолипецкий металлургический комбинат, БО-4	2	5 000.0
2010	Новолипецкий металлургический комбинат, БО-6	2	10 000.0
2010	Новолипецкий металлургический комбинат, БО-7	2	10 000.0
2010	НОМОС-БАНК, 12	6	5 000.0
2010	НОМОС-БАНК, 13	6	5 000.0
2010	ООО Дикая Орхидея, 1	2	1 000.0
2010	ООО ИНК, 2	2	3 000.0
2010	ООО ИНК, 3	2	3 000.0
2010	ООО ИНК, 4	2	5 000.0
2010	ООО ИНК, 5	2	5 000.0
2010	Патэрсон-Инвест, 2	2	1 500.0
2010	Первое коллекторское бюро, 2	2	1 000.0
2010	Первое коллекторское бюро, 3	2	1 000.0
2010	Первое коллекторское бюро, 4	2	1 000.0
2010	Первое коллекторское бюро, 5	2	1 000.0
2010	Первое коллекторское бюро, 6	2	1 000.0
2010	Полиметалл, 2	0	5 000.0
2010	Райффайзенбанк, 7	4	5 000.0
2010	Райффайзенбанк, 8	4	5 000.0
2010	Райффайзенбанк, 9	4	10 000.0
2010	РБК ИС, БО-1	0	1 000.0
2010	РБК ИС, БО-2	1	1 000.0
2010	РБК ИС, БО-3	0	1 000.0
2010	РБК ИС, БО-6	0	2 000.0
2010	РБК ИС, БО-7	0	2 000.0
2010	РБК ИС, БО-8	0	2 000.0
2010	РЖД, 20	0	20 000.0
2010	РЖД, 21	0	10 000.0
2010	РЖД, 22	0	10 000.0
2010	РЖД, 23	0	15 000.0
2010	РЖД, 24	0	15 000.0
2010	РЖД, 25	0	15 000.0
2010	РЖД, 26	0	15 000.0
2010	РЖД, БО-2	2	15 000.0
2010	РЖД, БО-3	2	15 000.0
2010	РЖД, БО-4	2	15 000.0
2010	РЖД, БО-5	2	10 000.0
2010	РЖД, БО-6	2	10 000.0
2010	РЖД, БО-7	2	10 000.0
2010	РЖД, БО-8	2	10 000.0
2010	РКК Энергия-Финанс, 1	2	2 400.0
2010	Росбанк, 11 (А6)	4	5 000.0
2010	Росбанк, 6 (А1)	2	5 000.0
2010	Росбанк, 7 (А2)	2	5 000.0
2010	Росбанк, 9 (А4)	3	5 000.0
2010	Росбанк, БО-1	2	5 000.0
2010	Росбанк, БО-2	2	5 000.0
2010	Россельхозбанк, 10	9	5 000.0
2010	Россельхозбанк, 11	9	5 000.0
2010	Россия, 25072	3	45 000.0
2010	РТК-ЛИЗИНГ, 6	3	3 000.0
2010	РУСАЛ Братск, 1	4	10 000.0
2010	РУСАЛ Братск, 2	4	10 000.0
2010	РУСАЛ Братск, 3	6	10 000.0
2010	РУСАЛ Братск, 4	6	10 000.0
2010	РУСАЛ Братск, 5	9	10 000.0
2010	РУСАЛ Братск, 6	9	10 000.0
2010	Русский Международный Банк, 2	2	1 500.0
2010	Русь-Банк, 4	4	3 000.0
2010	Северо-Западный Телеком, БО-1	2	1 000.0
2010	Северо-Западный Телеком, БО-2	2	1 000.0
2010	Северо-Западный Телеком, БО-3	2	1 000.0
2010	Северо-Западный Телеком, БО-4	2	1 000.0
2010	Северсталь, БО-2	2	10 000.0
2010	Северсталь, БО-3	2	10 000.0
2010	Северсталь, БО-4	2	5 000.0
2010	Северсталь, БО-5	2	5 000.0
2010	Сибирская Аграрная компания,	0	0.00
2010	Сибирьтелеком, БО-1	2	2 000.0
2010	Сибирьтелеком, БО-2	2	1 000.0
2010	Сибирьтелеком, БО-3	1	1 000.0
2010	СОЛЛЕРС, БО-1	1	1 000.0
2010	СОЛЛЕРС, БО-2	1	1 000.0

Время размещения	Выпуск	Срок обращения, лет	Объем, млн руб.
2010	СОЛЛЕРС, БО-3	1	1 000.0
2010	СОЛЛЕРС, БО-4	1	1 000.0
2010	СОЛЛЕРС, БО-5	1	1 000.0
2010	Сумотори, 1	2	50.0
2010	Татфондбанк, 6	2	2 000.0
2010	ТрансКредитБанк, 5	2	3 000.0
2010	ТрансКредитБанк, 6	3	4 000.0
2010	Тройка Инвест, 10 (USD05)	2	20.0
2010	Тройка Инвест, 3	2	500.0
2010	Тройка Инвест, 4	2	500.0
2010	Тройка Инвест, 5	2	500.0
2010	Тройка Инвест, 6 (USD01)	2	20.0
2010	Тройка Инвест, 7 (USD01)	2	20.0
2010	Тройка Инвест, 8 (USD03)	2	20.0
2010	Тройка Инвест, 9 (USD04)	2	20.0
2010	УБРиР, 1	2	2 000.0
2010	Уралсвязьинформ, БО-10	2	1 000.0
2010	Уралсвязьинформ, БО-2	2	1 000.0
2010	Уралсвязьинформ, БО-3	2	1 000.0
2010	Уралсвязьинформ, БО-4	2	1 000.0
2010	Уралсвязьинформ, БО-5	2	1 000.0
2010	Уралсвязьинформ, БО-6	2	1 000.0
2010	Уралсвязьинформ, БО-7	2	1 000.0
2010	Уралсвязьинформ, БО-8	2	1 000.0
2010	Уралсвязьинформ, БО-9	2	1 000.0
2010	Центртелеком, БО-1	2	2 000.0
2010	Центртелеком, БО-2	2	2 000.0
2010	Центртелеком, БО-3	2	2 000.0
2010	Центртелеком, БО-4	2	1 000.0
2010	Центртелеком, БО-5	2	1 000.0
2010	Центртелеком, БО-6	2	1 000.0
2010	Центртелеком, БО-7	2	1 000.0
2010	Энел ОГК-5, БО-3	2	2 000.0
2010	Энел ОГК-5, БО-4	2	2 000.0
2010	ЮТК, БО-2	2	2 000.0
2010	ЮТК, БО-3	2	2 000.0
2010	ЮТК, БО-5	2	1 000.0
2010	ЮТК, БО-6	2	1 000.0
2010	ЮТК, БО-7	2	1 000.0

Ключевые доходности рублевых облигаций

Уровень доходности на кривой ОФЗ

Дюрация	Текущая	1 мес. назад	6 мес. назад	Инструмент	Погашение	Доходность	Дюрация
1 год	6.20%	6.21%	10.02%	ОФЗ 26198	02.11.2012	6.75%	2.52
2 года	6.49%	6.73%	11.01%	ОФЗ 46017	03.08.2016	7.29%	4.88
3 года	6.75%	7.25%	11.59%	ОФЗ 46018	24.11.2021	7.94%	7.26
4 года	7.00%	7.58%	12.00%	ОФЗ 46020	06.02.2036	8.18%	11.5
5 лет	7.22%	7.80%	12.17%				
6 лет	7.39%	7.95%	12.04%				
7 лет	7.56%	8.04%	11.92%				
8 лет	7.73%	8.09%	11.92%				
9 лет	7.90%	8.12%	12.05%				
10 лет	8.06%	8.13%	12.18%				
11 лет	8.20%	8.14%	12.29%				

Уровень доходности на московской кривой

Дюрация	Текущая	1 мес. назад	6 мес. назад	Инструмент	Погашение	Доходность	Дюрация
1 год	6.53%	6.06%	5.82%	Мос-45	27.06.2012	7.86%	2.16
2 года	6.71%	6.13%	6.34%	Мос-44	24.06.2015	8.20%	4.39
3 года	6.82%	6.33%	6.51%	Мос-49	14.06.2017	8.55%	5.59
4 года	6.89%	6.55%	6.56%				
5 лет	6.73%	6.72%	6.56%				
6 лет	6.52%	6.87%	6.55%				
7 лет	6.46%	6.98%	6.57%				
8 лет	6.63%	7.08%	6.52%				
9 лет	7.10%	7.17%	7.23%				

© 2010 ООО «Ренессанс Капитал – Финансовый Консультант» (далее «РК»). Все права защищены. Настоящая публикация носит исключительно информационный характер и не является предложением о продаже или попыткой со стороны РК купить или продать какие-либо ценные бумаги, на которые в публикации может содержаться ссылка, или предоставить какие-либо инвестиционные рекомендации или услуги. Такие предложения могут быть сделаны исключительно в соответствии с применимым законодательством. Прошлая доходность не является показателем доходности инвестиций в будущем. Настоящая публикация основана на информации, которую мы считаем надежной, однако мы не утверждаем, что все приведенные сведения абсолютно точны. Мы не несем ответственности за использование клиентами информации, содержащейся в настоящей публикации, а также за операции с ценными бумагами, упоминающимися в ней. Мы не берем на себя обязательство регулярно обновлять информацию, которая содержится в настоящей публикации или исправлять возможные неточности. РК и его аффилированные лица, директора, партнеры и сотрудники, в том числе лица, участвующие в подготовке и выпуске этого материала, имеют право покупать и продавать упоминающиеся в материале ценные бумаги и производные инструменты от них. На ценные бумаги номинированные в иностранной валюте могут оказывать влияние обменные курсы валют, изменение которых может вызвать снижение стоимости инвестиций в эти активы. Инвестирование в российские ценные бумаги несет значительный риск и инвесторы должны проводить собственное исследование надежности эмитентов.

Раскрытие информации

Подтверждение аналитиков и отказ от ответственности

Настоящий отчет подготовлен аналитиком (ами), чье имя (чьи имена) указано (ы) на титульном листе настоящего отчета с целью предоставления справочной информации о компании или компаниях (собираетельно «Компания») и ценных бумаг, являющихся предметами настоящего отчета. Каждый аналитик подтверждает, что все позиции, изложенные в настоящем отчете в отношении какой-либо ценной бумаги или эмитента, точно отражают личные взгляды этого аналитика касательно любого анализируемого эмитента/ценной бумаги.

Любые рекомендации или мнения, представленные в настоящем отчете, являются суждением на момент публикации настоящего отчета. Настоящий отчет был подготовлен независимо от Компании, и любые рекомендации и мнения, представленные в настоящем отчете, отражают исключительно точку зрения аналитика. При всей осторожности, соблюдаемой для обеспечения точности изложенных фактов, справедливости и корректности представленных рекомендаций и мнений, ни один из аналитиков, Компания, ее директора и сотрудники не устанавливали подлинность содержания настоящего отчета и, соответственно, ни один из аналитиков, Компания, ее директора и сотрудники не несут какой-либо ответственности за содержание настоящего отчета, в связи с чем информация, представленная в настоящем отчете, не может считаться точной, справедливой и полной.

Ни одно лицо не несет какой-либо ответственности за какие-либо потери, возникшие в результате какого-либо использования настоящего отчета или его содержания, либо возникшие в какой-либо связи с настоящим отчетом. Каждый аналитик и/или связанные с ними лица мог предпринять действия в соответствии либо использовать информацию, содержащуюся в настоящем отчете, а также результаты аналитической работы, на основании которых составлен настоящий отчет, до его публикации. Информация, представленная в настоящем документе, не может служить основанием для принятия инвестиционных решений любым его получателем или иным лицом в отношении ценных бумаг Компании. Настоящий отчет не является оценкой стоимости бизнеса Компании, ее активов либо ценных бумаг для целей, предусмотренных законодательством Российской Федерации и иных стран СНГ в сфере деятельности по оценке стоимости.

Каждый аналитик подтверждает, что никакая часть полученного вознаграждения не была, не является и не будет связана прямо или косвенно с определенной рекомендацией (ями) или мнением (ями), представленными в данном отчете. Вознаграждение аналитикам определяется в зависимости от деятельности и услуг, направленных на обеспечение выгоды инвесторам, являющимся клиентами Renaissance Securities (Cyprus) Limited, RenCap Securities, Inc., Renaissance Capital Limited, а также дочерних компаний («Фирма»). Как и все сотрудники Фирмы, аналитики получают вознаграждение в зависимости от рентабельности деятельности Фирмы, которая включает выручку от ведения прочих видов деятельности подразделениями Фирмы.

Каждый аналитик, аффилированные компании либо иные лица являются или могут являться членами группы андеррайтеров в отношении предлагаемых к продаже ценных бумаг Компании. Каждый аналитик имеет право в будущем участвовать в публичном выпуске ценных бумаг Компании.